

EDITAL DE PREGÃO ELETRÔNICO Nº 169/2023

Fundação Estadual de Inovação em Saúde – iNOVA Capixaba, doravante denominada de Fundação iNOVA Capixaba, realizará licitação, na modalidade "Pregão Eletrônico", sob o critério “menor preço por lote”, por meio do site: www.compras.es.gov.br, para **REFORMA E ADEQUAÇÃO DOS BANHEIROS, COM MÃO DE OBRA, EQUIPAMENTOS E INSUMOS PARA ATENDIMENTO ÀS DEMANDAS DO HOSPITAL ANTÔNIO BEZERRA DE FARIA - HABF**, conforme **Processo nº 2023-DD2DB** e Equipe de Apoio, designados pelo Ato Administrativo 003/2023, datado de 28/06/2023, nos termos da Lei nº 10.520/2002 e subsidiariamente da Lei nº 8.666/1993, do Decreto Estadual nº 2.458-R/2010, bem como pelas demais normas pertinentes e condições estabelecidas no presente Edital.

1 - DAS DISPOSIÇÕES PRELIMINARES

1.1 - A sessão pública de processamento do Pregão Eletrônico será realizada por meio da internet, mediante condições de segurança - criptografia e autenticação - em todas as suas fases.

1.2 - O Edital e seus anexos estão disponíveis, na íntegra, no site da Fundação iNOVA Capixaba, por meio do endereço <https://inovacapixaba.es.gov.br/editaisdepregao> e, também, no sistema SIGA.

1.3 - Os trabalhos serão conduzidos pelo Pregoeiro designado, por inserção e monitoramento de dados inseridos no aplicativo “Sistema Integrado de Gestão Administrativa – SIGA”, no endereço www.compras.es.gov.br, conforme indicado abaixo:

INÍCIO DO ACOLHIMENTO DAS PROPOSTAS: 14:00 horas do dia 23/10/2023.

LIMITE PARA ACOLHIMENTO DAS PROPOSTAS: 08:59 horas do dia 06/11/2023.

ABERTURA DAS PROPOSTAS: 09:00 horas do dia 06/11/2023.

ABERTURA DA SESSÃO PÚBLICA: 10:00 horas do dia 06/11/2023.

1.4 - Integram este Edital os seguintes anexos:

Anexo I – Termo de Referência

Anexo II – Modelos do Edital

Anexo III – Exigências de Habilitação

Anexo IV – Minuta de Contrato

2 - DO OBJETO

2.1 - O objeto deste Pregão é a **REFORMA E ADEQUAÇÃO DOS BANHEIROS, COM MÃO DE OBRA, EQUIPAMENTOS E INSUMOS PARA ATENDIMENTO ÀS DEMANDAS DO HOSPITAL ANTÔNIO BEZERRA DE FARIA - HABF**, conforme especificações do Anexo I do presente Edital.

2.2 - O recebimento do objeto será na forma estabelecida no Anexo I do presente Edital e no instrumento contratual.

3 - DA DOTAÇÃO ORÇAMENTÁRIA

3.1 - Os recursos necessários ao pagamento das despesas inerentes a este Contrato correrão do orçamento da Fundação iNOVA Capixaba Filial Hospital Antônio Bezerra de Faria - HABF para o exercício de 2023.

4 - DO PRAZO DE VIGÊNCIA CONTRATUAL

4.1 - O prazo de vigência contratual terá início no dia subsequente ao da publicação do resumo do contrato no Diário Oficial e terá duração de 12 (doze) meses.

4.2 - A prorrogação poderá ser admitida nos termos do art. 57, II, da Lei 8.666/1993, por sucessivos períodos, limitada a 60 (sessenta) meses, desde que cumpridos os requisitos materiais e formais do citado dispositivo legal, devendo ser precedida, ainda, de manifestação da Assessoria Jurídica da Fundação iNOVA Capixaba.

5 - DO PRAZO DE VALIDADE DAS PROPOSTAS

5.1 - O prazo de validade das propostas será de 120 (cento e vinte) dias corridos, contados da data limite para o acolhimento das mesmas, conforme indicado neste edital.

6 - DOS PREÇOS E DAS CONDIÇÕES DE PAGAMENTO

6.1 - Os preços serão estabelecidos em conformidade com a proposta do licitante vencedor, observadas as exigências deste edital, devendo estar inclusos todas as espécies de tributos, diretos e indiretos, encargos sociais, seguros, fretes, material, mão de obra, instalações e quaisquer despesas inerentes à execução do objeto contratual.

6.2 - Os preços contratados serão fixos e irrevogáveis.

6.3 - A Contratante pagará à Contratada pelos serviços prestados, até 30 (trinta) dias após a apresentação da Nota Fiscal correspondente, devidamente aceita pelo Contratante, vedada a antecipação.

6.4 - Decorrido o prazo indicado no item anterior, incidirá multa financeira nos seguintes termos:

$$VM = VF \times \frac{12}{100} \times \frac{ND}{360}$$

Onde:

VM = Valor da Multa Financeira.

VF = Valor da Nota Fiscal referente ao mês em atraso.

ND = Número de dias em atraso.

6.5 - O pagamento far-se-á por meio de uma única transferência bancária.

6.6 - Incumbirão à Contratada a iniciativa e o encargo do cálculo minucioso da nota fiscal devida, a ser revisto e aprovado pela Contratante, juntando-se o cálculo.

6.7 - Se houver alguma incorreção na Nota Fiscal, a mesma será devolvida à Contratada para correção, ficando estabelecido que o prazo para pagamento será contado a partir da data de

apresentação na nova Nota Fiscal, sem qualquer ônus ou correção a ser paga pela Contratante.

6.8 Nos termos do Decreto Estadual nº 5.460-R/2023 e da Instrução Normativa RFB nº 1.234/2012 ou a que vier a substituí-la, a Contratante deverá proceder a retenção do Imposto de Renda (IR) na Fonte ao efetuar qualquer pagamento à pessoa jurídica pelo fornecimento de bens ou prestação de serviços.

6.8.1 A Contratada deverá emitir a(s) nota(s) fiscal(is), fatura(s) ou qualquer(quaisquer) outro(s) documento(s) de cobrança com o destaque do IR na Fonte.

6.8.2 Excetuam-se se dessa obrigação as hipóteses elencadas no art. 4º da IN RFB nº 1.234/2012, devendo a Contratada apresentar, em conjunto com os demais documentos de cobrança, declaração do respectivo enquadramento, na forma dos anexos da referida Instrução Normativa.

6.9 Os pagamentos à CONTRATADA serão realizados mediante medição de etapas concluídas;

6.9.1 A planilha de medição deve ser elaborada pela CONTRATADA e validada pela CONTRATANTE;

6.9.2 A planilha de medição deve ser elaborada por ambiente (cada banheiro);

6.9.3 Os pagamentos das medições do item anterior ficam limitados ao valor de 50% (*cinquenta por cento*) do valor contratado por ambiente, o restante dos 50% (*cinquenta por cento*) do valor total contratado por ambiente somente será liberado após a conclusão do mesmo;

6.10 Ressaltamos que o pagamento fica vinculado ao Acordo de Nível de Serviço, conforme detalhamento no Anexo II.

7 - DO RECEBIMENTO E ABERTURA DAS PROPOSTAS E DATA DO PREGÃO

7.1 - O licitante deverá observar as datas e os horários limites previstos para a abertura da proposta, atentando também para a data e horário fixados para início da disputa.

8 - DA REFERÊNCIA DE TEMPO

8.1 - Todas as referências de tempo no Edital, no Aviso e durante a Sessão Pública observarão, obrigatoriamente, o horário de Brasília/DF e, dessa forma, serão registradas no sistema eletrônico e na documentação relativa ao certame.

9 - DAS CONDIÇÕES PARA PARTICIPAÇÃO

9.1 - **A participação para esta licitação é ampla e poderão participar do processo os interessados que atenderem a todas as exigências contidas neste Edital e seus anexos.**

9.2 - Estarão impedidos de participar de qualquer fase do processo, interessados que se enquadrarem em uma ou mais das situações a seguir:

a) estejam constituídos sob a forma de consórcio;

b) estejam cumprindo a as penalidades previstas no artigo 87, inciso III, da Lei Federal nº. 8.666/93 e no artigo 7º da Lei Federal nº 10.520/02, observada a extensão dos efeitos atribuídos pelo ente ou órgão sancionador, se diverso do Espírito Santo;

c) estejam cumprindo a penalidade prevista no art. 87, IV, da Lei 8.666/1993, ainda que impostas por ente federativo diverso do Espírito Santo;

d) estejam sob falência, dissolução ou liquidação;

d.1) Caso a licitante se encontre em processo de recuperação judicial ou extrajudicial, deverá ser apresentada na fase de Habilitação a sentença homologatória do plano de recuperação judicial;

e) não cumpram o disposto no art. 9º da Lei nº 8.666/93 e alterações.

10 - DO REGULAMENTO OPERACIONAL DO CERTAME

10.1 - O certame será conduzido pelo Pregoeiro, que terá, em especial, as seguintes atribuições:

10.1.1 - Coordenar o processo licitatório.

10.1.2 - Receber, examinar e decidir as impugnações e consultas ao edital, apoiado pelo setor responsável pela sua elaboração.

10.1.3 - Conduzir a sessão pública na internet.

10.1.4 - Verificar a conformidade da proposta com os requisitos estabelecidos no instrumento convocatório.

10.1.5 - Dirigir a etapa de lances.

10.1.6 - Verificar e julgar as condições de habilitação.

10.1.7 - Receber, examinar e decidir os recursos, encaminhando à autoridade competente quando mantiver sua decisão.

10.1.8 - Indicar o vencedor do certame.

10.1.9 - Adjudicar o objeto, quando não houver recurso, sendo que, em havendo recursos, competirá ao ordenador de despesas a adjudicação.

10.1.10 - Conduzir os trabalhos da equipe de apoio.

10.1.11 - Encaminhar o processo devidamente instruído à autoridade superior e propor a homologação.

11 - DAS OBRIGAÇÕES DOS LICITANTES

11.1 - Caberá ao licitante interessado em participar do pregão, na forma eletrônica:

11.1.1 - Credenciar-se, previamente, junto ao Cadastro de Fornecedores do Estado do Espírito Santo – CRC/ES, por meio do sítio www.compras.es.gov.br, para obtenção da senha de acesso ao sistema eletrônico de compras.

11.1.2 - Remeter, no prazo estabelecido, exclusivamente por meio eletrônico, via internet, a proposta e, quando for o caso, seus anexos.

11.1.3 - Responsabilizar-se formalmente pelas transações efetuadas em seu nome, assumindo como firmes e verdadeiras suas propostas e lances, inclusive os atos praticados diretamente ou por seu representante, não cabendo ao provedor do sistema ou ao órgão promotor da licitação responsabilidade por eventuais danos decorrentes de uso indevido da senha, ainda que por terceiros.

11.1.4 - Acompanhar as operações no sistema eletrônico durante o processo licitatório, bem como manter endereço atualizado de correio eletrônico, responsabilizando-se pelo ônus decorrente da perda de negócios diante da inobservância de quaisquer mensagens emitidas pelo sistema ou de sua desconexão.

11.1.5 - Comunicar imediatamente ao provedor do sistema qualquer acontecimento que possa comprometer o sigilo ou a inviabilidade do uso da senha, para imediato bloqueio de acesso.

11.1.6 - Utilizar-se da chave de identificação (login) e da senha de acesso para participar do pregão na forma eletrônica.

11.1.7 - Solicitar o cancelamento da chave de identificação (login) ou da senha de acesso por interesse próprio.

11.1.8 - Submeter-se às exigências do Decreto Estadual 2.458/2010, do Decreto Estadual 2.849-R/2011, da Lei 10.520/2002 e, subsidiariamente, da Lei 8.666/1993, assim como aos termos de participação e condições de contratação constantes neste instrumento convocatório.

11.2 - O fornecedor descredenciado no CRC/ES terá sua chave de identificação e senha suspensas automaticamente.

12 - DO CREDENCIAMENTO NO PROVEDOR DO SISTEMA

12.1 - Os licitantes deverão ser previamente credenciados perante o Governo do Estado do Espírito Santo, por intermédio do site www.compras.es.gov.br, para obtenção de acesso ao sistema eletrônico de licitação.

12.2 - O credenciamento dar-se-á pela atribuição de login e de senha, pessoal e intransferível, para acesso ao sistema eletrônico, identificado pelo status “com certificado”.

12.3 - A chave de identificação e a senha poderão ser utilizadas em qualquer pregão eletrônico, salvo quando canceladas por solicitação do credenciado ou em virtude de sua inabilitação perante o cadastro de fornecedores.

12.4 - A perda da senha ou a quebra de sigilo deverão ser comunicadas imediatamente ao provedor do sistema, para imediato bloqueio de acesso.

12.5 - O uso da senha de acesso pelo licitante é de sua responsabilidade exclusiva, incluindo qualquer transação efetuada diretamente ou por seu representante, não cabendo ao provedor do sistema ou ao órgão promotor da licitação, responsabilidade por eventuais danos decorrentes de uso indevido da senha, ainda que por terceiros.

12.6 - O credenciamento junto ao provedor do sistema implica a responsabilidade legal do licitante ou de seu representante legal e a presunção de sua capacidade técnica para realização das transações inerentes ao pregão eletrônico.

13 - DO PEDIDO DE ESCLARECIMENTOS E DA IMPUGNAÇÃO AO EDITAL

13.1 - IMPUGNAÇÃO DE ATO CONVOCATÓRIO: o ato convocatório deste pregão poderá ser impugnado por qualquer pessoa em até **2 (dois) dias úteis** antes da data fixada para abertura da sessão pública.

13.1.1 CONTAGEM DE PRAZO PARA IMPUGNAÇÃO DE ATO CONVOCATÓRIO: a contagem do prazo para impugnação dar-se-á de forma regressiva, em que não será computado o dia fixado para a sessão pública. Com isso, a contagem iniciará no 1º (primeiro) dia útil que antecede a data da sessão e findará no segundo, conforme a tabela abaixo:

DATA LIMITE PARA IMPUGNAR ←	2º DIA ÚTIL ←	1º DIA ÚTIL ←	DATA FIXADA PARA A SESSÃO PÚBLICA
Último dia para apresentar impugnação, para que seja considerada TEMPESTIVA.	Dia 02 da contagem do prazo. A impugnação apresentada nesta data será considerada intempestiva.	Dia 01 da contagem do prazo. A impugnação apresentada nesta data será considerada intempestiva.	Dia excluído da contagem do prazo. A impugnação apresentada nesta data será considerada intempestiva.

13.2 - A impugnação deverá ser feita, de forma motivada, em campo próprio do sistema, podendo ser anexados documentos digitalizados em formato “pdf”.

13.3 - Caberá ao pregoeiro, auxiliado pelo setor responsável pela elaboração deste edital, decidir sobre a impugnação no prazo de até 48 (quarenta e oito) horas.

13.3.1 Tem-se o prazo de 48 (quarenta e oito) horas para que o pregoeiro possa tomar ciência, analisar o mérito da impugnação e decidir, além das providências necessárias em divulgar a decisão antes da realização do certame.

13.4 - Caso o pregoeiro decida pela improcedência da impugnação ao ato convocatório, deverá encaminhar o processo para a autoridade competente – ordenadora da despesa - a quem competirá, nesse caso, ratificar ou alterar a decisão do pregoeiro.

13.5 - Acolhida a impugnação contra o ato convocatório, será definida e publicada nova data para realização do certame.

13.5.1 As impugnações e pedidos de esclarecimentos não suspendem os prazos previstos no certame.

13.5.2 A concessão de efeito suspensivo à impugnação é medida excepcional e deverá ser motivada pelo pregoeiro, nos autos do processo de licitação.

13.6 – ESCLARECIMENTOS: quaisquer interessados poderão solicitar esclarecimentos acerca do objeto deste edital ou sobre a interpretação de qualquer de seus dispositivos. Os pedidos de esclarecimentos deverão ser enviados ao pregoeiro, até **03 (três) dias úteis** anteriores à data fixada para abertura da sessão pública, **exclusivamente por meio eletrônico** (via internet), para o endereço cpl1@inovacapixaba.es.gov.br. A resposta do pregoeiro ao pedido de esclarecimentos deverá ocorrer no prazo máximo de **48 (quarenta e oito) horas**.

13.6.1 CONTAGEM DE PRAZO PARA SOLICITAR ESCLARECIMENTOS: o prazo para solicitar esclarecimentos será contado de forma regressiva, em que não será computado o dia fixado para a sessão pública. Com isso a contagem iniciará no 1º (primeiro) dia útil que antecede a data da sessão e findará no terceiro, conforme a tabela abaixo:

DATA LIMITE PARA IMPUGNAR	← 3º DIA ÚTIL	← 2º DIA ÚTIL	← 1º DIA ÚTIL	← DATA FIXADA PARA A SESSÃO PÚBLICA
Último dia para apresentar pedido de esclarecimentos, para que seja considerado TEMPESTIVO .	Dia 03 da contagem do prazo. O pedido de esclarecimentos apresentado nesta data será considerado intempestivo .	Dia 02 da contagem do prazo. O pedido de esclarecimentos apresentado nesta data será considerado intempestivo .	Dia 01 da contagem do prazo. O pedido de esclarecimentos apresentado nesta data será considerado intempestivo .	Dia excluído da contagem do prazo. O pedido de esclarecimentos apresentado nesta data será considerado intempestivo .

13.6.2 Tem-se o prazo de 48 (quarenta e oito) horas para que o pregoeiro possa tomar ciência, analisar o pedido de esclarecimento, enviar para o setor demandante, quando for o caso, e divulgar a resposta antes da realização do certame.

13.7 - Qualquer modificação no edital será divulgada pelo mesmo instrumento de publicação em que se deu o texto original, reabrindo-se o prazo inicialmente estabelecido, exceto quando, inquestionavelmente, a alteração não afetar a formulação das propostas.

13.8 - Tanto a resposta às impugnações quanto aos pedidos de esclarecimento serão divulgados em campo próprio do sistema ficando as empresas interessadas, responsáveis a acessá-los para a obtenção das informações prestadas e vincularão os participantes e a Fundação.

14 - DA APRESENTAÇÃO DA PROPOSTA

14.1 - Os licitantes deverão encaminhar proposta com a descrição do objeto ofertado e com o preço, exclusivamente por meio do sistema eletrônico, considerando no máximo 02 (duas) casas decimais, inclusive na etapa de lances, observando a data e o horário limite para o seu acolhimento, quando, então, encerrar-se-á, automaticamente, a fase de recebimento de propostas.

14.1.1. No momento de envio de proposta pelo sistema, o licitante deverá preencher o campo “marca”, inserindo qualquer letra, número ou caracteres, desde que essa informação não o identifique, sob pena de ser imediatamente desclassificado.

14.1.2. A proposta da licitante deverá considerar a tributação que efetivamente incidirá durante a execução do contrato.

14.1.3. As propostas deverão indicar expressamente o preço global dos serviços, considerando o prazo de vigência inicial previsto para o contrato.

14.2 - A participação no pregão eletrônico dar-se-á pela utilização da senha privativa do licitante.

14.3 - Para participação no pregão eletrônico, o licitante deverá manifestar, em campo próprio do sistema eletrônico, que cumpre plenamente os requisitos de habilitação, com o que restará atendido o disposto no Decreto nº 2.849-R, e que sua proposta está em conformidade com as exigências do instrumento convocatório.

14.4 - A declaração falsa relativa ao cumprimento dos requisitos de habilitação e proposta sujeitará o licitante às sanções previstas na legislação de regência, sem prejuízo da sanção criminal cabível.

14.5 - Até a abertura da sessão, os licitantes poderão retirar ou substituir a proposta anteriormente apresentada.

14.6 - Após a abertura da sessão, não cabe desistência da proposta, salvo por motivo justo decorrente de fato superveniente e aceito pelo pregoeiro.

14.7 - A proposta comercial vencedora deverá ser apresentada no prazo referido no item 16.2, em conformidade com o modelo contido no Anexo II do Edital, acompanhada de todos os documentos nele enumerados, observando-se o que se segue, sem prejuízo para as demais instruções constantes deste edital e seus anexos:

14.7.1 - Digitá-la, em 01 (uma) via, sem emendas, rasuras ou entrelinhas que venham a ensejar dúvidas, reconhecendo a plena aceitação e aplicação, aos serviços que vierem a ser contratados, das normas e critérios deste Edital;

14.7.2 - Assinar a proposta na parte final e rubricá-la em todas as suas folhas.

15 - DO JULGAMENTO E CLASSIFICAÇÃO DAS PROPOSTAS

15.1 - Esta licitação será julgada sob o critério de **MENOR PREÇO GLOBAL POR LOTE.**

15.2 - Aberta a sessão pública, o pregoeiro verificará as propostas apresentadas, desclassificando aquelas que não estejam em conformidade com os requisitos estabelecidos no edital.

15.3 - A desclassificação de proposta será fundamentada e registrada no sistema, com acompanhamento em tempo real por todos os participantes.

15.4 - As propostas contendo a descrição do objeto, valor e eventuais anexos estarão disponíveis na internet.

15.5 - O sistema disponibilizará campo próprio para troca de mensagens entre o pregoeiro e os licitantes, que será ativado a critério do pregoeiro.

15.6 - O sistema ordenará, automaticamente, as propostas classificadas pelo pregoeiro, sendo que somente estas participarão da fase de lance.

15.7 - Classificadas as propostas, considerando-se o critério de menor preço global, o pregoeiro dará início à fase competitiva, quando então os licitantes poderão encaminhar lances exclusivamente por meio do sistema eletrônico.

15.8 - No que se refere aos lances, o licitante será imediatamente informado do seu recebimento e do valor consignado no registro.

15.9 - Os licitantes poderão oferecer lances sucessivos, observados o horário fixado para abertura da sessão e as regras estabelecidas neste edital.

15.10 - O licitante somente poderá oferecer lance inferior ao último por ele ofertado e registrado pelo sistema.

15.11 - Não serão aceitos dois ou mais lances iguais, prevalecendo aquele que for recebido e registrado primeiro.

15.12 - Durante a sessão pública, os licitantes serão informados, em tempo real, do valor do menor lance registrado, vedada a identificação do licitante.

15.13 - Na fase competitiva do pregão, o intervalo entre os lances enviados obedecerá a seguinte regra:

15.13.1 - O menor lance registrado só poderá ser coberto após o intervalo de 3 (três) segundos;

15.13.2 - Após enviar um lance, o licitante aguardará 20 (vinte) segundos para envio do próximo, independentemente de ser ou não o melhor lance vigente;

15.13.3 - Caso o detentor do menor lance registrado tenha seu preço coberto por outro licitante, ele passa a aguardar 3 (três) segundos para envio de novo lance.

15.13.4 - A regra dos 3 (três) segundos não se aplica aos lances superiores ao menor lance registrado, que observarão a regra do item 15.13.2.

15.13.5 - Os lances enviados em desacordo com os itens anteriores serão descartados automaticamente pelo sistema.

15.13.6 - Em caso de falha no sistema, os lances em desacordo com a norma deverão ser desconsiderados pelo pregoeiro.

15.13.7 - Na hipótese do inciso anterior, a ocorrência será registrada em campo próprio do sistema.

15.14 - Na fase competitiva da sessão pública, o tempo normal de disputa será encerrado por decisão do Pregoeiro, o que deverá ser comunicado aos licitantes com antecedência mínima de um minuto, iniciando-se, após isso, o tempo aleatório de disputa no sistema.

15.15 - No decurso do tempo aleatório concedido pelo sistema para oferecimento de lances, o sistema eletrônico encerrará, aleatoriamente, dentro de um período de até 30 (trinta) minutos, a recepção de lances, após encerramento do tempo normal pelo pregoeiro.

15.16 - Após o encerramento da etapa aleatória de lances da sessão pública, o pregoeiro poderá encaminhar, pelo sistema eletrônico, contraproposta ao licitante que tenha apresentado lance mais vantajoso, para que seja obtida melhor proposta, observado o critério de julgamento, não se admitindo negociar condições diferentes daquelas previstas no edital.

15.17 - Na hipótese de comparecer apenas 01 (um) licitante na sala de disputa, passar-se-á, automaticamente, à fase de contraproposta.

15.18 - A negociação será realizada por meio do sistema, podendo ser acompanhada pelos demais licitantes.

15.19 – Logo após a fase de lances, se a proposta melhor classificada não tiver sido ofertada por microempresa ou empresa de pequeno porte ou equiparada e houver proposta apresentada por microempresa ou empresa de pequeno porte ou equiparada igual ou até 5% (cinco por cento) superior à melhor proposta, proceder-se-á da seguinte forma:

15.19.1 - A Fundação declarará no sistema que ocorreu o empate descrito acima e, desde já, convocará a microempresa, empresa de pequeno porte ou equiparada melhor classificada para, no prazo de 05 (cinco) minutos após a convocação, sob pena de decadência de seu direito de preferência, apresentar nova proposta inferior àquela considerada originalmente vencedora do certame;

15.19.2 - Se, por motivo justificado, não for possível informar a ocorrência do empate logo após a fase de lances, o pregoeiro deverá informar aos licitantes a data e a hora em que irá declarar a ocorrência do empate e convocar a microempresa, empresa de pequeno porte ou equiparada para exercer seu direito de preferência nos termos do subitem anterior;

15.19.3 - Exercido o direito de preferência por microempresa, empresa de pequeno porte ou equiparada convocada, será esta considerada detentora da melhor proposta no certame, devendo apresentar os documentos exigidos para habilitação, nos termos do presente edital;

15.19.4 - O pregoeiro deverá solicitar documentos que comprovem o enquadramento da licitante na categoria de microempresa ou empresa de pequeno porte, conforme regras estabelecidas neste edital;

15.19.5 - Não ocorrendo a contratação da microempresa, empresa de pequeno porte ou equiparada que apresentou a melhor proposta, na forma dos subitens anteriores, serão convocadas as microempresas, empresas de pequeno porte ou equiparadas remanescentes, observada a ordem classificatória, para o exercício do direito de preferência;

15.19.6 - Caso não ocorra a contratação de microempresas, empresa de pequeno porte ou equiparada nos termos dos subitens anteriores, será declarada vencedora a licitante que houver ofertado a proposta originalmente vencedora do certame.

15.20 - No caso de desconexão do pregoeiro, no decorrer da etapa de lances, se o sistema eletrônico permanecer acessível aos licitantes, os lances continuarão sendo recebidos, sem prejuízo dos atos realizados.

15.21 - Se a desconexão do pregoeiro persistir por tempo superior a dez minutos, a sessão do pregão na forma eletrônica será suspensa e reiniciada somente após comunicação aos participantes, no endereço eletrônico utilizado para divulgação.

16 - DO PROCEDIMENTO DE HABILITAÇÃO

16.1 - Encerrada a etapa de lances e negociação, o Pregoeiro examinará a proposta classificada em primeiro lugar quanto à compatibilidade do preço em relação ao estimado, a sua exequibilidade e adequação do objeto e, depois, solicitará a apresentação da Proposta

Comercial e seus anexos (Anexo II.A do Edital) e dos Documentos de Habilitação (Anexo III do Edital).

16.2 - A Proposta Comercial e seus anexos e os Documentos de Habilitação deverão ser apresentados no prazo de 02 (dois) dias úteis, contados do primeiro dia útil posterior à convocação feita pelo Pregoeiro no sistema eletrônico, facultando-se o envio via sistema E-docs, endereçado à Gerência de Compras, Contratos, Convênios e Parcerias – GCCCP da Fundação iNOVA Capixaba ou ainda para o e-mail: cpl1@inovacapixaba.es.gov.br em formato “PDF” e **deverão vir na ordem descrita no Anexo III**, contendo as seguintes informações:

COMISSÃO PERMANENTE DE LICITAÇÃO
FUNDAÇÃO INOVA CAPIXABA
PREGÃO Nº ____/2023
PROCESSO Nº _____

16.2.1 - Quando a Proposta Comercial e seus anexos e os Documentos de Habilitação forem remetidos por meio eletrônico (e-mail) ou edocs, o Pregoeiro poderá, se entender necessário, solicitar a apresentação na forma original ou por cópia autenticada, no prazo de 02 (dois) dias úteis, contados do primeiro dia útil posterior à convocação feita no sistema eletrônico e por e-mail.

16.2.2 - Quando realizado o envio por correio, deverá ser utilizado o SEDEX, com REGISTRO e, se solicitado, deverá o licitante fornecer o código para rastreamento, sendo que, exclusivamente se atendidas estas condições, o prazo de entrega será considerado atendido na data de postagem dos documentos.

16.2.3 Quando enviados via sistema E-docs, deverá o licitante fornecer o número do encaminhamento do documento para o e-mail: cpl1@inovacapixaba.es.gov.br.

16.2.4 - No caso de contratação em que se exija a apresentação de planilhas de composição de preços, o Pregoeiro poderá, se entender necessário, solicitar sejam encaminhadas também por e-mail, em arquivo em formato editável, no mesmo prazo fixado para a Proposta Comercial, com os respectivos valores readequados ao lance vencedor.

16.3 - Como condição prévia ao exame da documentação de habilitação, o pregoeiro verificará o eventual descumprimento das condições de participação, especialmente quanto à existência de sanção que impeça a participação no certame ou a futura contratação, mediante a consulta aos seguintes cadastros:

(a) Cadastro de Fornecedores do Estado do Espírito Santo – CRC/ES (<https://www.siga.es.gov.br/sgc/faces/pub/sgc/tabbasicas/FornecedoresSancionadosPageList.jsp?opcao=todos>).

(b) Cadastro Nacional de Empresas Inidôneas e Suspensas - CEIS, mantido pela Controladoria-Geral da União (<http://transparencia.gov.br/sancoes/ceis?ordenarPor=nome&direcao=asc>).

16.3.1 - A consulta aos cadastros será realizada em nome da empresa licitante e também em nome de seus sócios majoritários, por força do art. 12 da Lei 8.429/1992, que prevê dentre

as sanções impostas ao responsável pela prática de ato de improbidade administrativa, a proibição de contratar com o Poder Público, inclusive por intermédio de pessoa jurídica da qual seja sócio majoritário.

16.3.2 - Constatada a existência de sanção que inviabilize a participação ou contratação, o Pregoeiro reputará o licitante desclassificado, por falta de condição de participação.

16.4 - Após a verificação das condições dos itens antecedentes, os documentos de habilitação serão apreciados e, após análise, será declarado vencedor o licitante classificado em primeiro lugar, caso tenha atendido a todas as exigências do edital.

16.5 - Na forma dos arts. 42 e 43 da Lei Complementar nº 123/2006, por ocasião da participação do certame, os licitantes enquadrados na categoria de microempresas, empresas de pequeno porte ou equiparadas deverão apresentar toda a documentação exigida para efeito de comprovação de regularidade fiscal e trabalhista, mesmo que haja alguma restrição, observadas as regras do Anexo III. Entretanto, a efetiva comprovação da regularidade fiscal e trabalhista somente será exigida para fins de formalização da contratação.

16.5.1 - O motivo da irregularidade fiscal e trabalhista pendente, quando for o caso, deverá ficar registrado em ata, bem como a indicação do documento necessário para comprovar a regularização.

16.6 - Para fins de habilitação, a verificação pelo órgão promotor do certame nos sítios oficiais de órgãos e entidades emissoras de certidões constitui meio legal de prova.

16.7 - Se a proposta não for aceitável, ou se o licitante não atender às exigências de habilitação, ou se recusar a assinar o contrato, o pregoeiro examinará a oferta subsequente e a respectiva documentação de habilitação, na ordem de classificação, e assim sucessivamente, até a apuração de uma que atenda às exigências do edital.

16.8 - Nas hipóteses previstas no item anterior, o pregoeiro poderá negociar diretamente com o proponente para que seja obtido melhor preço, tendo sempre como parâmetro a menor oferta apresentada no certame.

16.9 - Após a entrega dos documentos para habilitação, não será permitida a substituição ou a apresentação de novos documentos, salvo em sede de diligência, para:

16.9.1 - complementação de informações acerca dos documentos já apresentados pelos licitantes e desde que necessária para apurar fatos existentes à época da abertura do certame;

16.9.2 - atualização de documentos cuja validade tenha expirado após a data de recebimento das propostas.

16.10 - Na análise dos documentos de habilitação, pregoeiro, auxiliado pela equipe de apoio, poderá sanar erro ou falhas, que não alterem a substância dos documentos e sua validade jurídica, mediante decisão fundamentada, registrada em ata e acessível a todos, atribuindo-lhes eficácia para fins de habilitação e classificação.

16.10.1 Erros no preenchimento da proposta não constituem motivo para a desclassificação do licitante. A proposta poderá ser ajustada pelo fornecedor, no prazo indicado pelo pregoeiro, desde que não haja majoração do preço e que se comprove que este é o bastante para arcar com todos os custos da contratação;

16.10.2 - O ajuste de que trata este dispositivo se limita a sanar erros ou falhas que não alterem a substância das propostas, inclusive, também passível de correção, a indicação de recolhimento de impostos e contribuições na forma do Simples Nacional, quando não cabível esse regime.

17 - DOS RECURSOS E DA ATA DA SESSÃO PÚBLICA

17.1 - No mínimo, com vinte e quatro horas de antecedência, o Pregoeiro deverá comunicar aos licitantes, por meio do sistema no qual a licitação foi realizada, e por e-mail, data e hora em que declarará o vencedor do certame.

17.2 - Declarado o vencedor, qualquer licitante poderá, durante a sessão pública, de forma imediata e motivada, em campo próprio do sistema, manifestar sua intenção de recorrer, quando lhe será concedido o prazo de três dias úteis para apresentar as razões de recurso, ficando os demais licitantes, desde logo, intimados para, querendo, apresentarem contrarrazões em igual prazo, que começará a contar do término do prazo do recorrente, sendo-lhes assegurada vista imediata dos elementos indispensáveis à defesa dos seus interesses.

17.3 - A falta de manifestação imediata e motivada do licitante quanto à intenção de recorrer, nos termos do item anterior, importará na decadência desse direito, ficando o pregoeiro autorizado a adjudicar o objeto ao licitante declarado vencedor.

17.4 - Para efeito do disposto no item anterior, manifestação imediata é aquela efetuada via eletrônica - internet -, no período máximo de 30 (trinta) minutos após o pregoeiro comunicar aos participantes, por meio do sistema eletrônico, o resultado da classificação; e manifestação motivada e a descrição sucinta e clara do fato que motivou a licitante a recorrer.

17.5 - O acolhimento de recurso importará na invalidação apenas dos atos insuscetíveis de aproveitamento.

17.6 - No julgamento da habilitação e das propostas, o pregoeiro poderá sanar erros ou falhas que não alterem a substância das propostas, dos documentos e sua validade jurídica, mediante despacho fundamentado, registrado em ata e acessível a todos, atribuindo-lhes validade e eficácia para fins de habilitação e classificação.

17.7 - Os recursos e contrarrazões de recurso deverão ser dirigidos ao Pregoeiro, registrados em campo próprio no Sistema SIGA e anexados documentos digitalizados em formato "pdf", Somente serão aceitas razões assinadas pelos recorrentes.

17.8 - Todos os atos praticados durante a sessão pública deverão ser registrados em ata.

17.9 - A minuta da ata da sessão pública será disponibilizada na internet para acesso livre, imediatamente após o seu encerramento. A versão definitiva da ata será disponibilizada após a adjudicação do certame.

18- DA ADJUDICAÇÃO E DA FORMALIZAÇÃO DA CONTRATAÇÃO

18.1 - Constatada a regularidade dos atos praticados, o objeto da licitação será adjudicado ao licitante declarado vencedor, por ato do Pregoeiro, caso não haja interposição de recurso, ou pela autoridade competente, após a regular decisão dos recursos apresentados.

18.1.1 Após a fase recursal, constatada a regularidade dos atos praticados, a autoridade competente homologará o procedimento licitatório.

18.2 - Após a homologação referida no item anterior, o adjudicatário será convocado para assinar o contrato ou receber o instrumento equivalente no prazo de até 05 (cinco) dias úteis.

18.3 - A Fundação poderá prorrogar o prazo fixado no item anterior, por igual período, nos termos do art. 64, § 1º da Lei Federal nº. 8.666/93, quando solicitado pelo licitante vencedor, durante o seu transcurso, e desde que ocorra motivo justificado, aceito pelo ente promotor do certame.

18.4 - Para a formalização da contratação, será exigida a comprovação das condições de habilitação consignadas no edital, as quais deverão ser mantidas pelo licitante durante a vigência do contrato.

19 - DAS SANÇÕES ADMINISTRATIVAS

19.1 - Comete infração administrativa, nos termos da Lei 10.520/2002, o licitante ou adjudicatário que:

19.1.1 - Não assinar o termo de contrato, quando convocado dentro do prazo de validade da proposta;

19.1.2 - Não retirar o instrumento que substitui o termo de contrato, quando convocado dentro do prazo de validade da proposta;

19.1.3 - Deixar de entregar os documentos exigidos;

19.1.4 - Apresentar documento falso;

19.1.5 - Ensejar o retardamento da licitação;

19.1.6 - Não mantiver a proposta;

19.1.7 - Cometer fraude fiscal; ou

19.1.8 - Comportar-se de modo inidôneo.

19.2 - Reputar-se-á comportamento inidôneo, exemplificativamente, os tipificados nos arts. 337-E e 337-P do Decreto Lei 2.848/40 (Código Penal) e no art. 5º da Lei 12.846/2013, a declaração falsa quanto às condições de participação e quanto ao enquadramento como ME/EPP.

19.3 - O licitante ou adjudicatário que cometer qualquer das infrações discriminadas ficará sujeito, sem prejuízo da responsabilidade penal e civil, às seguintes sanções:

19.3.1 - Multa de 10% (dez por cento) sobre o valor estimado para os lotes em que participou o licitante;

19.3.2 - Impedimento de licitar e de contratar com a Administração Pública Estadual e descredenciamento no CRC/ES, pelo prazo de até 5 (cinco) anos, conforme o art. 7º da Lei nº 10.520/2002 e o art. 28 do Decreto 2.458-R/2010;

19.4 - A penalidade de multa pode ser aplicada cumulativamente com a sanção de impedimento.

19.5 - A aplicação de qualquer das penalidades previstas realizar-se-á em processo administrativo que assegurará o contraditório e a ampla defesa, observando-se além da disciplina legal o disposto no termo de contrato ou no termo de referência quanto ao procedimento e outras condições.

19.6 - As sanções por atos praticados durante a execução do contrato estão previstas no termo de contrato ou no termo de referência.

20 - DAS DISPOSIÇÕES FINAIS

20.1 O preço máximo admitido para o presente processo licitatório é de:

Lote 001 – R\$ 510.764,83 (quinhentos e dez mil, setecentos e sessenta e quatro reais e oitenta e três centavos) *participação ampla*

20.1.1. O valor unitário máximo admitido para os itens do lote é de:

LOTE 001						
ITEM	CÓD. SIGA	DESCRIÇÃO	UNI	QTD	VALOR TOTAL	VALOR TOTAL PARA 12 MESES
1	265380	SERVICOS DE MANUTENCAO E ADEQUACAO DE INFRAESTRUTURA DE BANHEIROS PARA ATENDER NORMATIVA DE ACESSIBILIDADE PARCIAL E TOTAL, CONFORME TERMO DE REFERENCIA. SERVICO CONTEMPLA MAO DE OBRA, FERRAMENTAS, PECAS, INSUMOS E MATERIAIS NECESSARIOS PARA A EXECUCAO DOS SERVICOS, DEVENDO ATENDER A LEGISLACAO VIGENTE	serviço	1	R\$ 510.764,83	R\$ 510.764,83

20.2 O proponente é responsável pela fidelidade e legitimidade das informações prestadas e dos documentos apresentados em qualquer fase da licitação. A falsidade de qualquer documento apresentado ou a inverdade das informações nele contidas implicará a imediata desclassificação do proponente que o tiver apresentado, ou, caso tenha sido o vencedor, a rescisão do contrato ou pedido de compra, sem prejuízo das demais sanções cabíveis.

20.3 Ao apresentar a proposta, o licitante assume que está fazendo isso de forma absolutamente independente e que, acaso se apresente, em qualquer momento, a formação de cartel ou qualquer conluio, a Fundação adotará os meios necessários para as devidas averiguações e as respectivas sanções.

20.4 É facultado ao Pregoeiro, ou à autoridade a ele superior, em qualquer fase da licitação, promover diligências com vistas a esclarecer ou a complementar a instrução do processo, vedada a criação de exigência não prevista neste edital.

20.5 Os licitantes intimados para prestar quaisquer esclarecimentos adicionais deverão fazê-lo no prazo determinado pelo Pregoeiro, sob pena de desclassificação.

20.6 Em caso de dúvida quanto à autenticidade de assinatura constante em documento apresentado por licitante, poder-se-á diligenciar no intuito de saná-la, inclusive concedendo prazo para o reconhecimento de firma.

20.7 O desatendimento de exigências formais não essenciais não importará no afastamento do proponente, desde que seja possível a aferição da sua qualificação e a exata compreensão da sua proposta.

20.8 Os erros materiais irrelevantes serão objeto de saneamento, mediante ato motivado do pregoeiro.

20.9 Em se tratando de licitação cujo objeto esteja agrupado em lotes, é possível e lícita a adjudicação e homologação da licitação, por lote, ainda que o sistema eletrônico adotado pela Fundação não esteja adequado para tanto, devendo constar despacho fundamentado no respectivo processo administrativo, atestada a inexistência de recurso pendente de apreciação.

20.9.1 Adjudicado o objeto e homologado o certame por lote, o Pregoeiro deverá providenciar a publicação do resultado da licitação quanto ao respectivo lote e, no momento oportuno, atualizar as informações no sistema eletrônico.

20.10 As normas que disciplinam este Pregão serão sempre interpretadas em favor da ampliação da disputa entre os proponentes, desde que não comprometam o interesse da Fundação, o princípio da isonomia, a finalidade e a segurança da contratação.

20.11 As decisões referentes a este processo licitatório poderão ser comunicadas aos proponentes por qualquer meio de comunicação que comprove o recebimento ou, ainda, mediante publicação no Diário Oficial do Estado.

20.12 Os casos não previstos neste Edital serão decididos pelo Pregoeiro.

20.13 A participação do licitante nesta licitação, implica aceitação de todos os termos deste Edital.

20.14 Poderá a autoridade competente, até a assinatura do contrato, excluir o licitante ou o adjudicatário do certame, por despacho motivado, se, após a fase de habilitação, tiver ciência de fato ou circunstância, anterior ou posterior ao julgamento da licitação, que revele inidoneidade ou falta de capacidade técnica ou financeira.

20.15 A autoridade competente para aprovação do procedimento licitatório somente poderá revogá-lo em face de razões de interesse público, por motivo de fato superveniente devidamente comprovado, pertinente e suficiente para justificar tal conduta, devendo anulá-lo por ilegalidade, de ofício ou por provocação de qualquer pessoa, mediante ato escrito e fundamentado.

20.16 Os licitantes não terão direito à indenização em decorrência da anulação do procedimento licitatório, ressalvado o direito do contratado de boa-fé de ser ressarcido pelos encargos que tiver suportado no cumprimento do ajuste.

20.17 - No caso de desfazimento do processo licitatório, fica assegurada a ampla defesa e o contraditório.

20.18 Em caso de divergência entre disposições deste Edital e de seus anexos ou demais peças que compõem o processo, inclusive no sistema SIGA, prevalecerá as deste Edital.

Vila Velha/ES, 17 de outubro de 2023.

Luciana Lopes Pinheiro
Pregoeira – CPL 1
Fundação iNOVA Capixaba

ANEXO I DO EDITAL

TERMO DE REFERÊNCIA

1. DESCRIÇÃO DO OBJETO

1.1. O presente Termo de Referência tem por objeto a **CONTRATAÇÃO DE EMPRESA PARA OBRA DE REFORMA E ADEQUAÇÃO DOS BANHEIROS, COM MÃO DE OBRA, EQUIPAMENTOS E INSUMOS, PARA O HOSPITAL ANTÔNIO BEZERRA DE FARIA.**

Lote 001

ITEM	CÓDIGO SIGA	DESCRIÇÃO DO OBJETO	UNIDADE	QTD	VALOR UNITÁRIO	VALOR TOTAL
01	265380	SERVICOS DE MANUTENCAO E ADEQUACAO DE INFRAESTRUTURA DE BANHEIROS PARA ATENDER NORMATIVA DE ACESSIBILIDADE PARCIAL E TOTAL, CONFORME TERMO DE REFERENCIA. SERVICIO CONTEMPLA MAO DE OBRA, FERRAMENTAS, PECAS, INSUMOS E MATERIAIS NECESSARIOS PARA A EXECUCAO DOS SERVICOS, DEVENDO ATENDER A LEGISLACAO VIGENTE.	SE	01		
VALOR GLOBAL PARA 180 DIAS						

OBS.: NO ANEXO IV ENCONTRA-SE O DETALHAMENTO DO QUE DEVERÁ SER EXECUTADO EM CADA BANHEIRO, ESTE ANEXO DEVE SER UTILIZADO PARA A ELABORAÇÃO DA PROPOSTA.

1.2. ESPECIFICAÇÃO/DETALHAMENTO DO OBJETO (vide quadro):

1.2.1. **Fica expressamente estabelecido que os preços unitários incluem todos os custos diretos e indiretos para o fornecimento dos materiais, de acordo com as condições previstas nas especificações e nas normas indicadas neste termo de referência;**

1.2.2. Os produtos objeto deste Termo de Referência deverão ser entregues com suas respectivas ART/CREA e/ou RRT/CAU;

1.2.3. A licença de reforma/obra é de responsabilidade da CONTRATADA;

1.2.4. Antes da execução do objeto deste Termo de Referência a CONTRATADA deve conferir as medidas de todos os itens dos Lotes no local que serão instalados e validar com a CONTRATANTE;

1.2.5. Deve ser considerado que a CONTRATANTE realizará pagamento a CONTRATADA da metragem efetivamente aplicada e serviços devidamente realizados, aos itens aplicáveis, tendo em conta que podem haver pequenas divergências de medição dos itens solicitados no lote 001. Por isso recomendamos a visita prévia do licitante ao local de realização do objeto contratado;

1.2.5.1. **Será pago a metragem quadrada que for efetivamente comprovada;**

1.2.6. Todas as ações necessárias para realização dos itens objeto deste Termo de Referência são de responsabilidade da CONTRATADA, com todos os custos inclusos, sem ônus à CONTRATANTE;

1.2.7. Todos os custos de logística são responsabilidade da CONTRATADA, sem ônus à CONTRATANTE (transporte dos materiais e entulhos, descarte de entulhos, montagem e desmontagem de andaimes etc.);

- 1.2.8. Realizar testes de estanqueidade, e demais testes necessários, para os ambientes molhados após a finalização dos serviços, sem ônus à CONTRATANTE;
- 1.2.9. Realizar todos os testes necessários para garantia da execução do serviço, sem ônus à CONTRATANTE;
- 1.2.10. Para a execução dos serviços, deverá ser utilizado profissionais, que atendam aos requisitos exigidos para o desempenho das respectivas funções e qualificados tecnicamente;
- 1.2.11. **A CONTRATADA deverá executar todos os serviços e fornecer materiais de acordo com este Termo de Referência e seus Anexos, e em conformidade com as normas técnicas da ABNT (Associação Brasileira de Normas Técnicas), leis, regulamentos, portarias, normas federal, estadual e municipal direta ou indiretamente aplicáveis para a execução do objeto desta contratação;**
 - 1.2.11.1. O serviço deve ser executados com as especificações e normativas referente à NBR 9050 e a RDC 50, e demais normativas que vierem substituí-las;
 - 1.2.11.2. A execução da obra devem seguir critérios conforme NBR 5674, e demais normativas que vierem substituí-las;
 - 1.2.11.3. A e execução da impermeabilização devem seguir critérios conforme NBR 9575, e demais normativas que vierem substituí-las;
 - 1.2.11.4. O projeto e a execução das instalações devem seguir critérios conforme NBR 5626 e NBR 5410, e demais normativas que vierem substituí-las;
 - 1.2.11.5. O serviço deve ser registrado em memorial descritivo, contendo as etapas da obra, e registro fotográfico;
 - 1.2.11.6. O serviço deve seguir premissas NBR 16280, e demais normativas que vieram substituí-las;
- 1.2.12. Apresentar seguro de obra, contemplando a reforma de todos os banheiros, com duas coberturas:
 - 1.2.12.1. Responsabilidade Civil e Cruzada – Valor: R\$ 200.000,00;
 - 1.2.12.2. Lucros Cessantes – Valor: R\$ 100.000,00;
 - 1.2.12.3. Obs.: O seguro de obra não tem nenhuma relação com outros seguros solicitados neste contrato, o mesmo deve ser apresentado três dias úteis antes do início da obra e deve estar com o tempo de vigência contemplando todo período da obra.

2. JUSTIFICATIVA

2.1. JUSTIFICATIVA DA CONTRATAÇÃO:

- 2.1.1. Esta contratação visa atender à solicitação do Ministério Público, processo judicial 500150616.2023.8.08.0035 e a Secretaria de Saúde, ofício nº CI/SESA/SSVS/GEVS/NEVS/SERVIÇOS/Nº27/2023 - Ação Civil Pública;
- 2.1.2. A RDC 50 e a NBR 9050 já prevê em suas normativas quantitativo de banheiros adaptados para hospital. Visando atender esta demanda, e atender nossos pacientes com mais qualidade, o Hospital Antônio de Bezerra Faria vai adaptar 27 banheiros; 14 de forma total e 13 de forma parcial. Os banheiros, além de passarem por adaptação, todos vão ser mantidos, corrigindo problemas de infiltração, vazamentos, ligação de água e esgoto, entre outros;
- 2.1.3. O ganho em termos de qualidade e prestação de serviço vão ser significativos, uma vez que os banheiros vão atender todos os pacientes de forma isonômica.

2.2. JUSTIFICATIVA DO QUANTITATIVO:

- 2.2.1. O serviço deve ser realizado em cinco meses, contemplando em uma única vez os serviços, reparos, e adequações. O cronograma, para a liberação das áreas de reforma, vai ser alinhado com a equipe assistencial.

2.3. DA CLASSIFICAÇÃO DO SERVIÇO

- 2.3.1. O objeto a ser contratado atende à condição de serviço comum.

() SIM () NÃO

3. LOCAL DA EXECUÇÃO DOS SERVIÇOS

3.1. Os serviços serão executados nas dependências do Hospital Antônio Bezerra de Faria, conforme a seguir:

LOTE 001		
MUNICÍPIO	LOCAL	ENDEREÇO
Vila Velha	Hospital Antônio Bezerra de Faria	Rua Liberalino Lima, S/Nº, Bairro Olaria, Vila Velha. CEP: 29.100-535

3.2. GARANTIA DO PRODUTO

3.2.1. O prazo de garantia dos produtos contra defeitos ou vícios de fabricação será de, no mínimo, 12 (*doze*) meses;

3.2.2. Prevalecerá a garantia oferecida pelo fabricante dos produtos, se for prazo superior ao estabelecido no item acima;

3.2.3. O prazo de substituição dos produtos que apresentarem defeitos ou vícios de fabricação será de até 10 (*dez*) dias úteis, contados do recebimento da notificação;

3.2.4. A empresa deverá fornecer certificado de garantia, por meio de documento próprio ou declaração expressa no Termo de Recebimento Definitivo;

3.2.5. Aplica-se no que couber, as disposições do Código de Proteção e Defesa do Consumidor, instituído pela Lei nº 8.078, de 11 de setembro de 1990;

3.2.6. O prazo de validade dos produtos não poderá ser inferior a 80% (*oitenta por cento*) da validade total, a contar do recebimento definitivo.

3.3. ASSISTÊNCIA TÉCNICA

3.3.1. O produto objeto deste Termo de Referência terá assistência técnica de, no mínimo, 12 (*doze*) meses, contados a partir da data da entrega. Incluindo garantia gratuita durante o período da assistência técnica.

4. DO PRAZO DE VIGÊNCIA

4.1. O prazo de vigência contratual terá início no dia subsequente ao da publicação do resumo do contrato e terá duração de 12 (*doze*) meses, podendo haver prorrogação, nos termos da Lei 8666/93.

5. DO PRAZO PARA INÍCIO DA EXECUÇÃO

5.1. A empresa CONTRATADA terá até 05 (*cinco*) dias úteis para iniciar a execução dos serviços contratados;

5.2. **O prazo total de execução para concluir a entrega do objeto é de 180 (*cento e oitenta*) dias corridos;**

5.3. A execução do objeto deve estar de acordo com as normas vigentes que regulam a atividade;

5.4. A CONTRATADA deverá atender todas as solicitações para realização de reuniões de alinhamento durante a vigência do contrato, sem ônus à CONTRATANTE;

5.5. O não cumprimento do prazo estipulado acima pode gerar sanções administrativas;

5.6. Os serviços serão executados de segunda à sexta-feira, no horário compreendido entre 08h30 e 17h00, excluindo-se os feriados oficialmente reconhecidos no estado do Espírito Santo e/ou no município de Vitória, ou em outros dias e horários à serem alinhados e aprovados pelo fiscal do contrato.

5.7. Qualquer imprevisto que venha a refletir no cronograma deve ser imediatamente informado a CONTRATANTE, e só será aceito após validação do fiscal do contrato.

6. DA VISITA TÉCNICA

() APLICA

6.1. A Visita Técnica, FACULTATIVA, nos locais onde serão realizados os serviços, deverá ser agendada até 02 (*dois*) dias antes da data prevista para abertura do Pregão junto ao setor de Engenharia de Manutenção Predial do Hospital Antonio Bezerra de Faria, situado na Rua Libertino Lima, S/N, Olaria, Vila Velha - ES, CEP:29.100-535, pelo telefone (27) 3636-4739 ou endereço eletrônico alzinetecunha@inovacapixaba.es.gov.br, com cópia para gabrielalourenco@inovacapixaba.es.gov.br e janiellewolff@inovacapixaba.es.gov.br, das 09h00 às 17h00 horas;

6.1.1. O licitante deve ser representado por seus administradores, procuradores ou prepostos, que devem apresentar documento de identificação, procuração, carta de preposição ou outro documento hábil a comprovar o vínculo da pessoa indicada para a respectiva visita;

6.2. Para todos os efeitos, considerar-se-á que o licitante tem pleno conhecimento do local e de todas as informações para execução do objeto, não podendo alegar posteriormente a sua insuficiência, nem pleitear modificações nos preços, prazos e condições ou requerer o reequilíbrio econômico-financeiro em decorrência da falta de informações sobre o objeto;

6.3. O transporte para deslocamento aos locais das visitas será de inteira responsabilidade das licitantes.

() NÃO SE APLICA

7. PAGAMENTO

7.1. A CONTRATANTE pagará à CONTRATADA pelo serviço efetivamente prestado no mês de referência, após a apresentação da Nota Fiscal correspondente, devidamente aceita pelo CONTRATANTE, vedada a antecipação;

7.1.1. A CONTRATADA deverá apresentar a nota fiscal ao CONTRATANTE até o 5º (quinto) dia útil subsequente da prestação do serviço, devidamente aceita pelo CONTRATANTE;

7.1.2. A Nota Fiscal deverá ser emitida no CNPJ da Fundação Inova Capixaba;

7.2. O pagamento far-se-á por meio de uma única transferência bancária e será realizado até 30 (trinta) dias após a apresentação da Nota Fiscal;

7.2.1. Os pagamentos serão sempre realizados por meio de transferência bancária, devendo a CONTRATADA informar o domicílio bancário na Nota Fiscal;

7.3. Os pagamentos ficam condicionados ainda à apresentação das certidões de regularidade fiscal e trabalhista, junto com as Notas Fiscais;

7.4. Se houver alguma incorreção na Nota Fiscal, a mesma será devolvida à CONTRATADA para correção, ficando estabelecido que o prazo para pagamento será contado a partir da data de apresentação na nova Nota Fiscal, sem qualquer ônus ou correção a ser pago pela CONTRATANTE;

7.5. Os pagamentos à CONTRATADA serão realizados mediante medição de etapas concluídas;

7.5.1. A planilha de medição deve ser elaborada pela CONTRATADA e validada pela CONTRATANTE;

7.5.2. A planilha de medição deve ser elaborada por ambiente (cada banheiro);

7.5.3. Os pagamentos das medições do item anterior ficam limitados ao valor de 50% (*cinquenta por cento*) do valor contratado por ambiente, o restante dos 50% (*cinquenta por cento*) do valor total contratado por ambiente somente será liberado após a conclusão do mesmo;

7.6. Ressaltamos que o pagamento fica vinculado ao Acordo de Nível de Serviço, conforme detalhamento no Anexo II.

8. PREVISÃO ORÇAMENTÁRIA

8.1. As despesas decorrentes deste objeto correrão à conta do orçamento da Fundação iNOVA Capixaba e serão especificadas no tempo da contratação ou emissão da ordem de serviço ou instrumento equivalente.

9. RESPONSABILIDADES DAS PARTES

9.1. RESPONSABILIDADE DA CONTRATADA

9.1.1. A CONTRATADA deve cumprir todas as obrigações, assumindo os riscos e as despesas decorrentes da boa e perfeita execução do objeto;

9.1.2. Executar os serviços conforme especificações deste Termo de Referência e de sua proposta, com a alocação dos empregados necessários ao perfeito cumprimento das cláusulas contratuais;

9.1.3. A CONTRATADA deverá manter devidamente limpos os locais onde se realizarem os serviços;

9.1.4. Responder por perdas e danos que venham a sofrer as Unidades e/ou terceiros, em razão de ação e ou omissão dolosa de seus empregados, quando nas suas dependências, reparando ou indenizando os prejuízos, independentemente de outras cominações legais a que estiver sujeita;

9.1.5. Manter seus empregados com uniformes/vestimentas limpas, em bom estado de conservação, portando crachá de identificação com fotografia recente, constando nome, matrícula, função e provê-los com os equipamentos de proteção individual – EPI’S/EPC’S, arcando com as despesas advindas desta exigência, em conformidade com a Norma Regulamentadora Número 6, do Ministério do Trabalho, de acordo com o exigido para cada categoria;

9.1.6. Sujeitar-se a mais ampla e irrestrita fiscalização por parte da CONTRATANTE, prestando todas as informações solicitadas, com referência à execução dos serviços;

9.1.7. Cumprir a legislação trabalhista, previdenciária e social dos profissionais alocados, inclusive no que se refere à jornada de trabalho e ao pagamento de salário no prazo legal e, ainda, comprovação mensal em conjunto com a apresentação da Nota Fiscal;

9.1.8. A CONTRATADA obedecerá às normas e os procedimentos internos atinentes às rotinas diárias dos locais onde os serviços serão prestados;

9.1.9. Não transferir a outrem, no todo ou em parte, o objeto da presente contratação;

9.1.10. Manter, durante toda a execução do Contrato, em compatibilidade com as obrigações assumidas, todas as condições de habilitação e qualificação exigidas;

9.1.11. Executar os serviços conforme especificações do Termo de Referência e de sua proposta, com a alocação dos empregados necessários ao perfeito cumprimento das cláusulas contratuais, além de fornecer e utilizar todos os materiais e equipamentos, ferramentas e utensílios necessários para a execução do objeto deste Termo de Referência;

9.1.12. Reparar, corrigir, remover ou substituir, às suas expensas, no total ou em parte, no prazo fixado pela CONTRATANTE, os serviços efetuados em que se verificarem vícios, defeitos ou incorreções resultantes da execução ou dos materiais empregados;

9.1.13. Manter os empregados nos horários predeterminados pela CONTRATANTE;

9.1.14. Responsabilizar-se pelos vícios e danos decorrentes da execução do objeto, de acordo com os artigos 14 e 17 a 27, do Código de Defesa do Consumidor (Lei nº 8.078, de 1990), ficando a CONTRATANTE autorizada a descontar da garantia prestada, ou dos pagamentos devidos à CONTRATADA, o valor correspondente aos danos sofridos;

9.1.15. Utilizar empregados habilitados e com conhecimentos adequados dos serviços a serem executados, em conformidade com as normas e determinações em vigor;

9.1.16. Apresentar à CONTRATANTE, quando for o caso, a relação nominal dos empregados que adentrarão no órgão para a execução do serviço;

9.1.17. Atender às solicitações da CONTRATANTE quanto à substituição dos empregados alocados, no prazo fixado pela CONTRATANTE, nos casos em que ficar constatado descumprimento das obrigações relativas à execução do serviço, conforme descrito neste Termo de Referência;

9.1.18. Instruir seus empregados quanto à necessidade de acatar as Normas Internas da CONTRATANTE;

- 9.1.19. Guardar sigilo sobre todas as informações obtidas em decorrência do cumprimento do contrato;
- 9.1.20. Manter preposto aceito pela CONTRATANTE nos horários e locais de prestação de serviço para representá-la na execução do contrato com capacidade para tomar decisões compatíveis com os compromissos assumidos;
- 9.1.21. Cumprir, além dos postulados legais vigentes de âmbito federal, estadual ou municipal, as normas de segurança da CONTRATANTE;
- 9.1.22. Prestar os serviços dentro dos parâmetros e rotinas estabelecidos, fornecendo todos os materiais, equipamentos e utensílios em quantidade, qualidade e tecnologia adequadas, com a observância às recomendações aceitas pela boa técnica, normas e legislação;
- 9.1.23. Comunicar a CONTRATANTE, no prazo de 24 (*vinte e quatro*) horas, qualquer ocorrência anormal ou acidente que se verifique no local dos serviços;
- 9.1.24. Prestar todo esclarecimento ou informação solicitada pela CONTRATANTE ou por seus prepostos, garantindo-lhes o acesso, a qualquer tempo, ao local dos trabalhos, bem como aos documentos relativos à execução dos serviços;
- 9.1.25. Paralisar, por determinação da CONTRATANTE, qualquer atividade que não esteja sendo executada de acordo com a boa técnica ou que ponha em risco a segurança de pessoas ou bens de terceiros;
- 9.1.26. Promover a organização técnica e administrativa dos serviços, de modo a conduzi-los eficaz e eficientemente, de acordo com os documentos e especificações que integram este Termo de Referência, no prazo determinado;
- 9.1.27. Responsabilizar-se pela retirada dos resíduos das embalagens, entulho etc., do local de entrega e comprometer-se pela destinação correta dos mesmos;
- 9.1.28. Realizar a limpeza bruta de todos os ambientes ao final de cada dia, sem ônus à CONTRATANTE;
- 9.1.29. Realizar o gerenciamento com mão de obra própria para aquisição de quaisquer itens, *softwares*, ferramentas, maquinários e demais instrumentais necessários para realização dos serviços objetos deste termo, sem ônus a CONTRATANTE;
- 9.1.30. A CONTRATADA deverá emitir Anotação de Responsabilidade Técnica – ART, e/ou RRT, dos serviços no CREA-ES, e/ou CAU-ES, durante todo período de vigência do contrato, sem ônus a CONTRATANTE.

9.2. RESPONSABILIDADE DA CONTRATANTE

- 9.2.1. Exigir o cumprimento de todas as obrigações assumidas pela Contratada, de acordo com as cláusulas contratuais e exigências informadas neste Termo de Referência;
- 9.2.2. Efetuar o pagamento à Contratada no valor correspondente à prestação do serviço, no prazo e forma estabelecidos neste Termo de Referência e seus anexos;
- 9.2.3. Exercer o acompanhamento e a fiscalização dos serviços, por empregado especialmente designado, anotando em registro próprio as falhas detectadas, indicando dia, mês e ano, bem como o nome dos empregados eventualmente envolvidos, e encaminhando os apontamentos à autoridade competente para as providências cabíveis;
- 9.2.4. A Fundação não responderá por quaisquer compromissos assumidos pela Contratada com terceiros, ainda que vinculados a esta contratação, bem como por qualquer dano causado a terceiros em decorrência de ato da contratada, de seus empregados, prepostos ou subordinados.

10. CONDIÇÕES DA HABILITAÇÃO

- 10.1. Os documentos necessários à habilitação deverão estar com prazo vigente, à exceção daqueles que, por sua natureza, não contenham validade, não sendo aceitos “protocolos de entrega” ou “solicitação de documento” em substituição aos documentos exigidos.

10.2. Como condição prévia ao exame da documentação de habilitação, será verificado o eventual descumprimento das condições de participação, especialmente quanto à existência de sanção que impeça a participação, mediante a consulta aos seguintes cadastros:

(a) Cadastro de Fornecedores do Estado do Espírito Santo – CRC/ES;

(b) Cadastro Nacional de Empresas Inidôneas e Suspensas - CEIS, mantido pela Controladoria-Geral da União.

10.3. **REGULARIDADE FISCAL, TRABALHISTA E QUALIFICAÇÃO ECONÔMICO-FINANCEIRA**

10.3.1. Prova de inscrição no Cadastro Nacional de Pessoa Jurídica – CNPJ;

10.3.2. Prova de regularidade fiscal perante a Fazenda Nacional, mediante certidão conjunta expedida pela RFB/PGFN, referente a todos os créditos tributários federais e à Dívida Ativa da União, inclusive aqueles relativos à Seguridade Social;

10.3.3. Prova de regularidade com a Fazenda Estadual (onde for sediada a empresa e a do Estado do Espírito Santo, quando a sede não for deste Estado);

10.3.4. Prova de regularidade com a Fazenda Pública Municipal da sede da licitante;

10.3.5. Prova de regularidade com o Fundo de Garantia por Tempo de Serviço – FGTS;

10.3.6. Prova de inexistência de débitos inadimplidos perante a Justiça do Trabalho, mediante a apresentação de certidão negativa ou positiva com efeito de negativa;

10.3.7. Certidão Negativa de Falência, Recuperação Judicial e Extrajudicial expedida pelo distribuidor da sede da pessoa jurídica, observada a data de validade definida no instrumento.

10.4. **QUALIFICAÇÃO TÉCNICA**

(x) APLICA

10.4.1. Certidão de Registro da empresa participante e de seus responsáveis técnicos no Conselho Regional de Engenharia e Agronomia (CREA) ou Conselho de Arquitetura e Urbanismo (CAU), da jurisdição da empresa, conforme as áreas de atuação previstas no Termo de Referência, em plena validade, comprovando atividade social relacionada com o objeto desta licitação, conforme item I, art.30 da Lei 8666/93 e conforme resolução do CREA/CONFEA 218/73. Caso a empresa não seja sediada no estado do Espírito Santo na época da execução do objeto, a empresa deverá apresentar visto no CREA-ES ou CAU-ES;

10.4.2. Atestado(s) de Capacidade Técnica, devidamente assinado(s), carimbado(s) e em papel timbrado emitido(s) por ente público e/ou privado declarando que forneceu, sem restrição, serviços iguais ou semelhantes aos indicados no edital, objeto deste Termo de Referência;

10.4.3. Documento que comprove que o Responsável Técnico detentor do acervo descrito possui vínculo profissional com a licitante. A comprovação deste vínculo se fará com a apresentação de um dos seguintes documentos:

10.4.3.1. Cópia da Carteira de Trabalho (CTPS) em que conste a licitante como contratante;

10.4.3.2. Contrato social da licitante em que conste o profissional como sócio;

10.4.3.3. Contrato de trabalho devidamente registrado no CREA/CAU da região competente, em que conste o profissional como Responsável Técnico;

10.4.3.4. Declaração de contratação futura do profissional, desde que acompanhada de declaração de anuência do profissional;

10.4.3.5. Considerar-se-á inválido documento que não apresentar rigorosamente a situação atualizada do profissional ou da empresa;

10.4.3.6. No caso de duas ou mais licitantes apresentarem os mesmos atestados de um mesmo profissional, como comprovação de qualificação técnica, as mesmas serão inabilitadas;

10.4.4. Comprovação do quadro de responsáveis técnicos através da Certidão de Registro e Quitação (CRQ) emitido pelo CREA/CAU;

10.4.5. Apresentar assinada a Declaração de Conhecimento do Local e Condições, conforme Anexo I;

10.4.6. Apresentar a planilha de memorial de cálculo devidamente preenchida, sendo entregue junto com a proposta.

() **NÃO SE APLICA**

11. GESTÃO E FISCALIZAÇÃO

11.1. A Fundação designará formalmente, em instrumento próprio, o(s) colaborador(es) responsável(is) pela gestão e fiscalização do serviço a ser contratado para acompanhamento do objeto deste Termo de Referência.

12. SANÇÕES ADMINISTRATIVAS

12.1. O não cumprimento total ou parcial das obrigações assumidas na forma e prazos estabelecidos sujeitará a Contratada às penalidades constantes na Lei Federal nº. 8.666, de 21 de junho de 1993, sempre assegurados os princípios do contraditório e da ampla defesa;

12.2. A aplicação de qualquer das penalidades previstas realizar-se-á em processo administrativo próprio, o que assegurará o contraditório e a ampla defesa, observando-se além da disciplina legal o disposto neste termo, no contrato quanto ao procedimento e outras condições;

12.3. As sanções estão previstas na legislação em vigor e estarão descritas no contrato ou instrumento equivalente;

12.4. Pela inexecução total ou parcial do contrato a INOVA poderá, mediante regular processo administrativo, garantindo-se o contraditório e a ampla defesa, aplicar ao contratado as seguintes sanções:

12.4.1. Advertência;

12.4.2. Multa, na forma prevista no instrumento convocatório ou no contrato;

12.4.3. Suspensão temporária de participação em licitação e impedimento de contratar com a INOVA, por prazo não superior a 2 (*dois*) anos;

12.5. A advertência escrita ocorrerá no caso de não cumprimento de quaisquer das obrigações contratuais consideradas faltas leves, assim entendidas aquelas que não acarretam prejuízos significativos para o serviço contratado. A advertência também será emitida quando uma entrega prevista no termo de referência enquadrar-se no Índice de Medição de Resultado – IMR;

12.6. A multa é uma sanção pecuniária que será imposta à CONTRATADA, pela autoridade competente responsável pelo contrato por atraso injustificado na execução do objeto da licitação, inexecução parcial ou total, ou infrações gerais, conforme detalhamento:

12.6.1. 15% (*quinze por cento*) sobre o valor de sua proposta final vencedora, em caso de recusa injustificada do adjudicatário em assinar o contrato, ordem de serviço ou instrumento equivalente, dentro do prazo estabelecido pela CONTRATANTE, não aceitar a nota de empenho no prazo de validade de sua proposta vencedora;

12.6.2. No caso de ocorrências de retardamento da entrega do objeto, será aplicável sobre o valor da ordem ou ordens de serviço do contrato em atraso, conforme detalhamento:

12.6.2.1. Multa compensatória de 0,33333% (*zero virgula trinta e três por cento (dízima periódica)*) por dia de atraso, a partir do atraso admissível considerado no IMR, calculado sobre o valor correspondente à parte inadimplente, até o limite de 10% (*dez por cento*), que corresponde até 30 (*trinta*) dias de atraso;

12.6.2.2. Multa compensatória de 0,1666666 % (*zero virgula dezesseis por cento (dízima periódica)*) por dia de atraso, a partir do atraso admissível considerado no IMR, calculado sobre o valor correspondente à parte inadimplente, a partir do 31º (*trigésimo primeiro*) dia de atraso, até o 90º (*nonagésimo*) dia de atraso;

12.6.2.3. A partir de 90 (*noventa dias*) de atraso, a contratação será rescindida;

12.6.3. 20% (*vinte por cento*), no caso de inexecução contratual parcial quando houver inexecução de ordem de serviço, sobre o valor da ordem de serviço;

12.6.4. 30% (trinta por cento), no caso de inexecução contratual total na situação em que a inexecução ocorrer em todas as ordens de serviço do contrato, sobre o valor do contrato;

12.6.5. A aplicação da multa por inexecução do contrato independe da multa por atraso eventualmente já aplicada ou em fase de aplicação, podendo ser aplicada cumulativamente;

12.6.6. No caso de ocorrências diversas poderão ser atribuídos, cumulativamente, os seguintes graus às infrações, conforme sistemática:

12.6.6.1. Na primeira ocorrência, aplica-se a advertência;

12.6.6.2. No caso de reincidência, aplica-se multa conforme grau e percentuais definidos na Tabela 2 e 3:

TABELA 2 – PERCENTAGEM CORRESPONDENTE

GRAU	CORRESPONDÊNCIA (em relação ao valor mensal da NOTA FISCAL do contrato)
01	0,20 %
02	1,00 %
03	2,00 %
04	3,00 %
05	5,00 %

TABELA 3 – DESCRITIVO DAS INFRAÇÕES

ITEM	DESCRIÇÃO	GRAU	INCIDÊNCIA
1.	Fornecer informação pérfida de serviço ou substituição de Material	05	Por ocorrência
2.	Destruir ou danificar documentos e/ou patrimônio público por culpa ou dolo de seus Agentes	05	Por ocorrência
3.	Utilizar as dependências da CONTRATANTE para fins diversos do objeto do contrato	04	Por ocorrência
4.	Recusar-se a executar serviço determinado pela CONTRATANTE, sem motivo justificado	02	Por ocorrência
5.	Permitir situação que crie a possibilidade de causar ou cause dano físico, lesão corporal ou consequências letais	05	Por ocorrência
6.	Retirar da unidade hospitalar quaisquer materiais sem autorização prévia da CONTRATANTE	05	Por item e por ocorrência
7.	Retirar funcionários ou encarregados do serviço durante o expediente, sem a anuência prévia da CONTRATANTE	03	Por empregado e por dia
8.	Deixar de cumprir horário estabelecido pelo contrato ou determinado pela CONTRATANTE	02	Por empregado e por dia

9.	Deixar de efetuar a reposição de funcionários, após 10 (dez) dias	05	Por empregado e por dia
10.	Apresentar preposto sem treinamento, qualificação e/ou remuneração compatíveis com a função.	03	Por ocorrência e por dia
11.	Executar serviço sem a utilização de equipamentos de proteção individual (EPI), quando necessários	05	Por empregado e por ocorrência
12.	Reutilizar material, peça ou equipamento sem anuência da CONTRATANTE	03	Por ocorrência
13.	Executar serviço incompleto, paliativo como por caráter permanente, ou deixar de providenciar recomposição complementar	05	Por ocorrência

12.7. A multa será executada após regular processo administrativo, oferecido à CONTRATADA a oportunidade do contraditório e ampla defesa, no prazo de 5 (*cinco*) dias úteis, a contar do recebimento da notificação:

12.7.1. Mediante desconto no valor da garantia depositada do respectivo contrato;

12.7.2. Mediante desconto no valor das entregas devidas à CONTRATADA;

12.7.3. Mediante procedimento administrativo ou judicial de execução; e

12.8. Se a multa aplicada for superior ao valor da garantia prestada, além da perda desta, responderá à CONTRATADA pela sua diferença, devidamente atualizada pelo Índice Geral de Preços de Mercado (IGPM) ou equivalente, que será descontada dos pagamentos eventualmente devidos pela INOVA ou cobrados judicialmente. O atraso, para efeito de cálculo de multa, será contado em dias corridos, a partir do dia seguinte ao do vencimento do prazo de entrega considerando o atraso admissível do IMR, se dia de expediente normal na repartição interessada, ou no primeiro dia útil seguinte;

12.9. No caso de multa, cuja apuração ainda esteja em processamento, ou seja, na fase da defesa prévia, a CONTRATANTE poderá fazer a retenção do valor correspondente à multa, do pagamento em questão, até a decisão final da defesa prévia. Caso a defesa prévia seja aceita, ou aceita parcialmente, pela CONTRATANTE, o valor retido correspondente será depositado em favor da CONTRATADA, em até 5 (*cinco*) dias úteis a contar da data da decisão final da defesa apresentada;

12.10. As multas não têm caráter indenizatório e seu pagamento não eximirá a CONTRATADA de ser acionada judicialmente pela responsabilidade civil derivada de perdas e danos junto à CONTRATANTE, decorrentes das infrações cometidas;

12.11. A sanção de suspensão temporária de participação em licitação e impedimento de contratar com a INOVA poderá também ser aplicada à empresa ou ao profissional que:

12.11.1. Tenha sofrido condenação definitiva por praticar, por meios dolosos, fraude fiscal no recolhimento de quaisquer tributos;

12.11.2. Tenha praticado atos ilícitos visando a frustrar os objetivos da licitação;

12.11.3. Demonstre não possuir idoneidade para contratar com a INOVA em virtude de atos ilícitos praticados;

12.11.4. Convocado dentro do prazo de validade da sua proposta, não celebrar o contrato;

12.11.5. Deixar de entregar a documentação exigida para o certame;

12.11.6. Apresentar documentação falsa exigida para o certame;

12.11.7. Ensejar o retardamento da execução do objeto da licitação;

12.11.8. Não mantiver a proposta;

12.11.9. Falhar ou fraudar na execução do contrato; e

12.11.10. As sanções previstas nos itens 12.4.1 e 12.4.3 poderão ser aplicadas cumulativamente com a do item 12.4.2;

12.12. A aplicação das penalidades previstas neste item é de competência exclusiva das autoridades designadas, por meio do devido processo legal, garantindo-se o contraditório e a ampla defesa.

13. CONDIÇÕES GERAIS

() **APLICA**

13.1. Não serão admitidas declarações posteriores de desconhecimento de fatos, no todo ou em parte, que venham a impedir ou dificultar a execução dos serviços;

13.2. As condições estabelecidas neste Termo de Referência farão parte do contrato de prestação de serviços, independentemente de estarem nele transcritas.

() **NÃO SE APLICA**

14. RESPONSÁVEIS PELO TERMO DE REFERÊNCIA

14.1. Este Termo de Referência foi elaborado pela GINFRAM.

15. DA DECLARAÇÃO DE UTILIZAÇÃO DA MINUTA PADRONIZADA

15.1. Declaro(amos) que, para a elaboração deste Termo de Referência, foi utilizada a minuta padronizada do TR exclusivo para serviço, extraída do site oficial da Fundação Inova Capixaba em 27/04/2023.

Alzinete do E. S. Rangel Cunha

Gerente de Infraestrutura e Manutenção – GINFRAM
Fundação Estadual de Inovação em Saúde – Inova Capixaba

Gabriela Rebecca M. T. Lourenço

Coordenadora de Arquitetura e Engenharia – GINFRAM
Fundação Estadual de Inovação em Saúde – Inova Capixaba

Janielle F. Mischiatti Wolff

Assessora de Arquitetura e Engenharia – GINFRAM
Fundação Estadual de Inovação em Saúde – Inova Capixaba

ANEXO I – DO TERMO DE REFERÊNCIA

DECLARAÇÃO DE CONHECIMENTO DO LOCAL E CONDIÇÕES

Declaramos que temos pleno conhecimento do local e das condições em que deverão ser prestados os serviços de _____, conforme estipulado no Termo de Referência, reconhecendo ainda que tal circunstância retira-nos a possibilidade de qualquer alegação futura de necessidade de adequação de objeto e/ou recomposição (reequilíbrio, revisão ou repactuação) de preços quanto ao aqui declarado.

Atenciosamente,

Local,de de.....

Nome do Representante Legal ou Procurador, assinatura e carimbo

ANEXO II – DO TERMO DE REFERÊNCIA

ACORDO DE NÍVEL DE SERVIÇO (ANS)

FINALIDADE: Garantir que a prestação dos serviços esteja condizente com o contrato.

META A CUMPRIR: Garantir a adequada prestação de serviços e qualidade dos materiais mencionados no Termo de Referência e seus anexos.

SISTEMA DE PONTUAÇÃO: O sistema de pontuação destina-se a definir os graus de pontuação para cada tipo de ocorrência.

As ocorrências são dispostas em três níveis de graduação, atribuindo-se a cada nível uma pontuação determinada, conforme tabela abaixo:

OCORRÊNCIAS	VALOR DA INFRAÇÃO
<p>Ocorrências tipo 01 - <i>Situações brandas que não caracterizam interrupção na prestação dos serviços, mas que comprometem sua realização de maneira satisfatória:</i></p> <ul style="list-style-type: none"> a) Deixar de cumprir os prazos estipulados para adequações solicitadas pela CONTRATANTE; b) Não cumprimento de prazo de marcação de visita inicial, após emissão da OS; c) Entregar documentações incompletas e/ou não revisadas; d) Deixar de prestar esclarecimentos, injustificadamente, solicitados pela CONTRATANTE; e) Não cumprir quaisquer dos itens do Edital e seus Anexos, mesmo que não previstos nesta tabela. 	0,5 ponto/dia
<p>Ocorrências tipo 02 - <i>Situações que caracterizam interrupção na prestação do serviço:</i></p> <ul style="list-style-type: none"> a) Manter funcionário sem qualificação para executar os serviços contratados, por empregado e por dia; b) Não substituir prestador que tenha conduta antiética, inconveniente ou incompatível com suas atribuições; c) Deixar de cumprir determinação formal ou instrução complementar do setor fiscalizador, por ocorrência; d) Não comparecimento do preposto da CONTRATADA quando solicitado pelo Fiscal do Contrato, em dia e hora marcada, por dia; e) Não acatar as solicitações técnicas, devidamente justificadas, de alteração dos itens, maquinários e equipamentos conforme discutido e solicitado pela CONTRATANTE; f) Não realização de visita em data marcada. 	01 ponto/dia
<p>Ocorrências tipo 03 - <i>Situações que caracterizam interrupção na prestação do serviço e comprometem a rotina:</i></p> <ul style="list-style-type: none"> a) Permitir situação que crie possibilidade de causar dano físico, lesão corporal ou consequências letais, por ocorrência; b) Suspende, interromper ou paralisar os serviços contratuais; c) Descontinuidade injustificada do serviço; d) Fornecer informação falsa; e) Entregar os produtos/serviços fora da padronização e das premissas; f) Entregar produtos/serviços com aspectos técnicos incorretos ou em desacordo 	02 pontos/dia

<p>com o programa de necessidades acordado e/ou normas vigentes. Por ocorrência. Após 2ª notificação;</p> <p>g) Trabalhar sem os Equipamentos de Proteção Individual, Coletivos (quando aplicável – EPI/EPC) e sem uniformes;</p> <p>h) Caso a CONTRATANTE receba notificação da Vigilância Sanitária e mais órgãos fiscalizadores por não atendimento de legislação vigente;</p> <p>i) Deixar de efetuar a reposição de funcionários faltosos;</p> <p>j) Incorrer em reincidência de glosa nos mesmos itens do instrumento de medição de resultado, consecutivamente (2 meses ou mais).</p>	
--	--

FAIXA DE AJUSTE DE PAGAMENTO: A faixa de ajuste no pagamento será definida pela soma das pontuações atribuídas às ocorrências produzidas no período de avaliação, conforme tabela a seguir:

PONTUAÇÃO	AJUSTE NO PAGAMENTO
A partir de 4 pontos	Recebimento de 97% do valor da fatura de serviços (desconto de 3% do valor total da fatura);
De 4,5 a 9 pontos	Recebimento de 94% do valor da fatura de serviços (desconto de 6% do valor total da fatura);
De 9,5 a 12 pontos	Recebimento de 92% do valor da fatura de serviços (desconto de 8% do valor total da fatura);
Acima de 12 pontos	Recebimento de 90% do valor da fatura de serviços (desconto de 10% do valor total da fatura), além da <i>obrigatoriedade de a Fiscalização do contrato solicitar penalidade contratual.</i>

INÍCIO DA MEDIÇÃO: O ANS terá aplicação inicial (contagem da pontuação) no segundo mês de exercício do contrato.

OBSERVAÇÕES:

- As penalidades contratuais poderão ser aplicadas independentemente dos critérios adotados neste ANS, decorrentes da gravidade ou reincidência da inexecução dos serviços.
- As penalidades aplicadas devem ser registradas pela CONTRATANTE para a CONTRATADA utilizando o Registro de Notificação, Anexo III.

ANEXO III – DO TERMO DE REFERÊNCIA

REGISTRO DE NOTIFICAÇÃO DURANTE EXECUÇÃO DO CONTRATO (PROVENIENTE DE ANS)

REGISTRO DE OCORRÊNCIA Nº _____

(Modelo para utilização – destacar em papel timbrado da Fundação)

CONTRATO Nº:	DATA:
OBJETO DO CONTRATO:	
EMPRESA CONTRATADA:	

PONTOS IRREGULARES E PROVIDÊNCIAS REQUERIDAS: *(relacionar neste campo os itens que foram descumpridos pela empresa e as providências necessárias para regulação)*

PRAZO PARA CUMPRIMENTO DAS EXIGÊNCIAS:

CIÊNCIA:

Estou ciente que o não cumprimento das exigências contidas neste auto, ensejará a aplicação das sanções previstas na Lei no 8.666/93, bem como nas cláusulas contratuais. Estou ciente ainda do prazo que terei para cumprir com as exigências aqui registradas

Recebi a primeira via em ___/___/___	Hora ___/___
Nome do Responsável pela empresa:	Assinatura:
Fiscal do contrato (Carimbo e assinatura)	

ANEXO IV – DO TERMO DE REFERÊNCIA

LEVANTAMENTO DESCRITIVO DOS BANHEIROS

1. CONDIÇÕES GERAIS

Elementos como portas, barras e sinalização estão contemplados no projeto para **todos** os banheiros listados neste documento e seguem as normatizações listadas abaixo:

1.1. Barras

1.1.1. Barras para sanitários

A. Sem caixa acoplada:

Junto à bacia sanitária, quando houver parede lateral, devem ser instaladas barras para apoio e transferência. Uma barra reta horizontal com comprimento mínimo de 0,80 m, posicionada horizontalmente, a 0,75 m de altura do piso acabado (medidos pelos eixos de fixação) a uma distância de 0,40 m entre o eixo da bacia e a face da barra e deve estar posicionada a uma distância de 0,50 m da borda frontal da bacia, na parede do fundo, deve ser instalada uma barra reta com comprimento mínimo de 0,80 m, posicionada horizontalmente, a 0,75 m de altura do piso acabado (medido pelos eixos de fixação), com uma distância máxima de 0,11 m da sua face externa à parede e estendendo-se 0,30 m além do eixo da bacia em direção à parede lateral.

B. Com caixa acoplada:

Para bacias sanitárias com caixa acoplada, a barra pode ser instalada a uma altura de até 0,89 m do piso acabado (medido pelos eixos de fixação), devendo ter uma distância máxima de 0,11 m da sua face externa à parede, distância mínima de 0,04 m da superfície superior da tampa da caixa acoplada e 0,30 m além do eixo da bacia em direção à parede lateral.

1.2. Barras para lavatório

As barras para o lavatório devem ter um espaçamento entre a barra e a parede ou de qualquer outro objeto de no mínimo 0,04 m. As barras horizontais devem ser instaladas a uma altura 0,78 m a 0,80 m, medido a partir do piso acabado até a face superior da barra, acompanhando a altura do lavatório. A barra do lavatório deve ter uma distância máxima de 0,50 m do eixo do lavatório ou cuba até o eixo da barra vertical instalada na parede lateral ou na parede de fundo.

1.3. Sinalização:

A sinalização das portas devem ser conforme figuras abaixo:



Figura 1: Sinalização de sanitário feminino acessível. Norma ABNT 9050.



Figura 2: Sinalização de sanitário masculino acessível. Norma ABNT 9050.



Figura 3: Sinalização de sanitário feminino/masculino acessível. Norma ABNT 9050.

Devem ser instalados dispositivos de sinalização de emergência em sanitários e banheiros acessíveis. O sanitário deve possuir dispositivo de chamada para casos de emergências, o dispositivo de alarme de emergência próximo à bacia, no boxe do chuveiro e na banheira para acionamento por uma pessoa sentada ou em caso de queda nos sanitários, banheiros e vestiários acessíveis. Recomenda-se a instalação de dispositivos adicionais em posições estratégicas, como lavatórios e portas, entre outros. A altura de instalação deve ser de 40 cm do piso. Os dispositivos devem ter cor que contraste com a da parede.

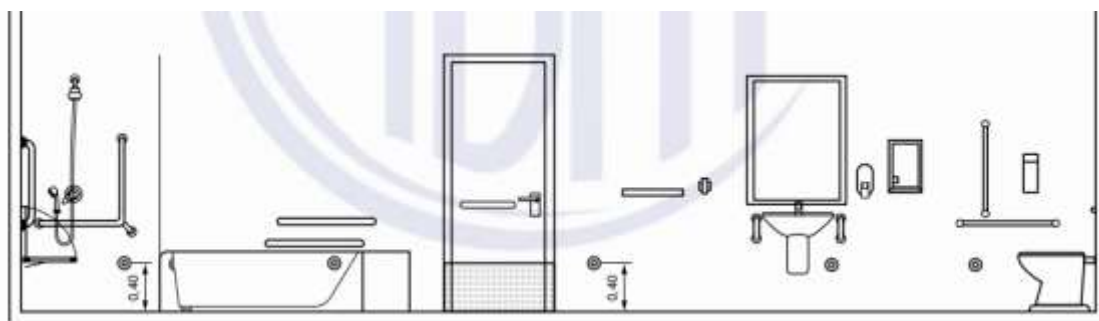


Figura 4: Pontos de localização para o dispositivo de alarme. Norma ABNT 9050

1.4. Portas:

As portas devem ter condições de serem abertas com um único movimento, e suas maçanetas devem ser do tipo alavanca, instaladas a uma altura entre 0,80 m e 1,10 m. Recomenda-se que as portas tenham, na sua parte inferior, no lado oposto ao lado da abertura da porta, revestimento resistente a impactos provocados por bengalas, muletas e cadeiras de rodas, até a altura de 0,40 m a partir do piso.

As portas de sanitários devem ter, no lado oposto ao lado da abertura da porta, um puxador horizontal, instalados à altura da maçaneta. O vão entre batentes das portas deve ser maior ou igual a 0,80 m.

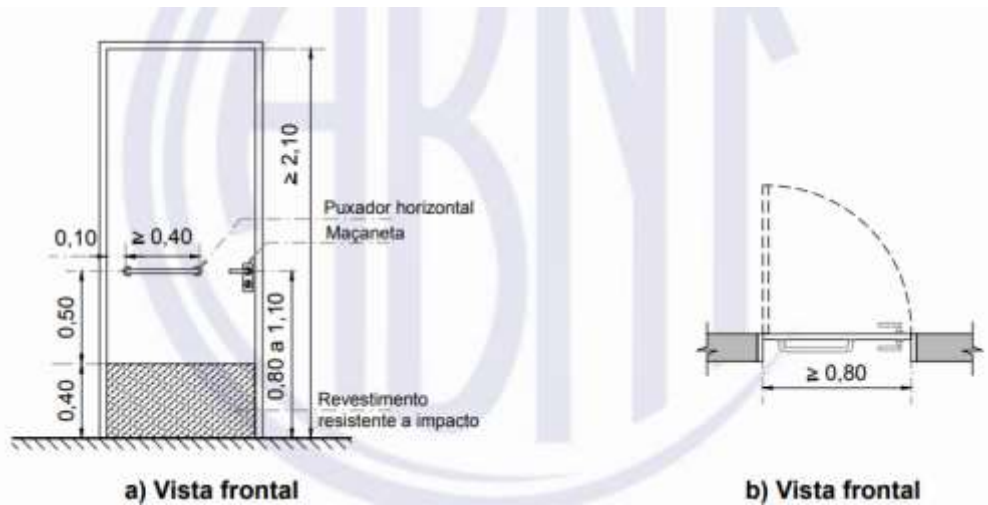


Figura 5: Imagem da padronização da porta. Norma ABNT 9050.

1.5. Puxadores

Os puxadores verticais para portas devem ter diâmetro entre 25 mm e 35 mm, com afastamento de no mínimo 40 mm entre o puxador e a superfície da porta. O puxador vertical deve ter comprimento mínimo de 0,30 m, afastado 0,10 m do batente. Devem ser instalados a uma altura medida da metade do puxador até o piso acabado de 0,80 m a 1,10 m.

Os puxadores horizontais para portas devem ter diâmetro entre 25 mm e 35 mm, com afastamento de no mínimo 40 mm entre o puxador e a superfície da porta. O puxador horizontal deve ter comprimento mínimo de 0,40 m, afastado 0,10 m do batente (do lado das dobradiças). Devem ser instalados na altura da maçaneta e, na sua inexistência, a uma altura entre 0,80 m a 1,10 m medidos do eixo do puxador ao piso acabado.

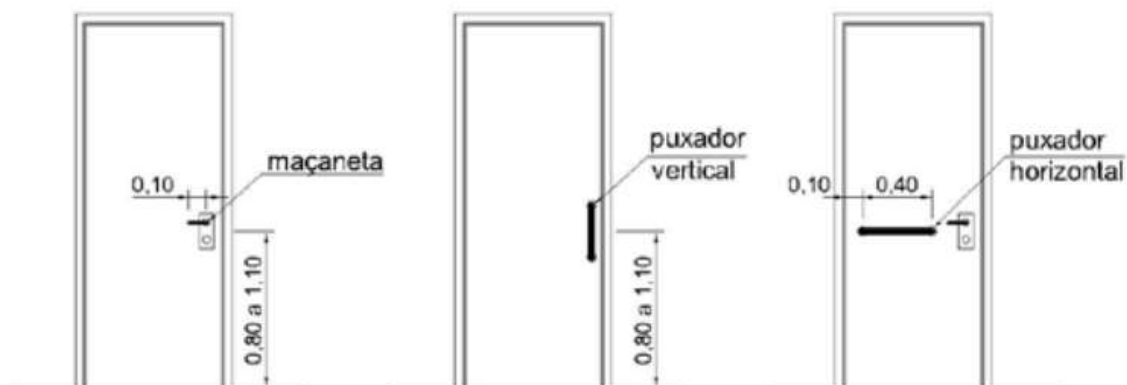


Figura 6: Puxadores Horizontais e Verticais. Norma NBR 9050

1.6. Fechaduras

Todas as portas deveram utilizar fechadura de trinco, pois a chave fixa impossibilita o furto, e/ou perda da mesma.

Observação: as portas deveram ter chave de emergência para abertura rápida em caso de sinistro.

2. ADEQUAÇÕES DOS BANHEIROS

- 2.1 – 1º andar – Banheiro do Ambulatório – Adaptação Parcial

Imagem atual do banheiro do ambulatório:



Figura 7: Imagem
banheiro
Ambulatório -
HABF



Figura 8: Projeto banheiro do Ambulatório -
HABF

CHÃO	PAREDE	TETO
------	--------	------

IMPERMEABILIZAÇÃO COM ARGAMASSA POLIMÉRICA, ÍNDICE DE ABSORÇÃO 4%.	IMPERMEABILIZAÇÃO COM ARGAMASSA POLIMÉRICA, ÍNDICE DE ABSORÇÃO 4%. H=180CM OU PEÇAS CERÂMICAS VERTICAIS.	EMASSAR COM MASSA ACRÍLICA, LIXAR, APLICAR SELADOR EM TODA SUPERFÍCIE E APLICAR PINTURA ACRÍLICA, COR BRANCO GELO. APLICAÇÃO DE TRÊS DEMÃOS, OU ATÉ O TETO APRESENTAR ACABAMENTO UNIFORME.
CERÂMICA PEI 5, PLACA 60X60CM, RETIFICADO, PEI 5, COR: CINZA CROMO LISO, ANTIDERRAPANTE, ÍNDICE DE ABSORÇÃO 4%. PISO ACABADO COTA +00. INCLINAÇÃO QUEDA 1,5%. INSTALAÇÃO COM ARGAMASSA AC III.	CERÂMICA PEI 5, PLACA 60X60CM, RETIFICADO, PEI 5, PLACA 60X60CM, COR: BRANCO GELO LISO, ANTIDERRAPANTE, ÍNDICE DE ABSORÇÃO 4%. INSTALAÇÃO COM ARGAMASSA AC III	SUBSTITUIR LUMINÁRIA EXISTENTE POR LUMINÁRIA DE PLAFON DE SOBREPOR 30X30CM, LED 4000K – 4500K, 1 UNIDADE.
REJUNTE ACRÍLICO COR CINZA CROMO, ÍNDICE DE ABSORÇÃO 4%.	MANUTENIR E EMBUTIR ENCANAÇÃO DE ÁGUA E ESGOTO	
RALO ESCAMOTEAVEL, INOX. INSTALAÇÃO ACABADA COTA (QUEDA 1,5%).		
NIVELAR PISO ACABADO COTA +00	MANUTENIR E EMBUTIR DRENO DO AR CONDICIONADO	
SOLEIRA DE GRANITO, CINZA. ÍNDICE DE ABSORÇÃO 4%. 10CM DE LARGURA.	MANUTENIR E EMBUTIR INSTALAÇÃO DO PURIFICADOR DE ÁGUA EXTERNO	
LIXEIRA COM ABERTURA BASCULANTE, 50 LITROS EM PROLIPROPILENO, BRANCO	REJUNTE ACRÍLICO COR SIMILIAR OU IGUAL AO EXISTENTE, ÍNDICE DE ABSORÇÃO 4%.	
	TROCAR TODOS OS ESPELHOS DE TOMADAS E INTERRUPTORES EXISTENTES. TROCAR POR MODELO TIPO N, COR BRANCO.	
	BARRA DE AÇO INOX AISI 304, SEÇÃO DE 45MM PARA SANITÁRIO, DIMENSÃO DE 80CM, H=75CM. ACABAMENTO COM CANOPLA AISI 304 FIXADA. 2 UNIDADES	
	BARRA DE AÇO INOX AISI 304, SEÇÃO DE 45MM PARA SANITÁRIO, COMPRIMENTO DE 70CM, H=85CM. ACABAMENTO COM CANOPLA AISI 304 FIXADA. INSTALAÇÃO VERTICAL. 01 UNIDADE.	
	INSTALAR ACABAMENTO DE VÁLVULA DE DESCARGA – INOX	
	INSTALAR CABIDEIRO DE INOX, PINO LISO COM GANCHO ÚNICO. MODELO FLEX. INSTALAÇÃO PRÓXIMA AO LAVATÓRIO. H=160CM.	
	ESPELHO DE 90X50CM, H= 90CM. ACABAMENTO BISOTE. QUALIDADE CONFORME PREMISSAS DA NBR 15198.	
	KIT PORTA PRONTA DE CORRER SEMIOCA COM ENCHIMENTO SARRAFO COM CONTRACAPA DE DURATREE COM ADUELA DE MADEIRA DE LEI 13CM E ALISAR DE 7,12CM. BORRACHA AMORTECEDORA APLICAÇÃO DE PRIME COM PROTEÇÃO UV, ACABAMENTO COM PINTURA EM TINTA EPÓXI BRANCA DUAS DEMÃOS. DOBRADIÇAS, DIMENSÃO 90X210CM. OBS.: TRILHO DEVE SER INSTALADO NA PARTE SUPERIOR. FECHADURA DE CHAVE TIPO TRANQUETA, ROSETAS REDONDAS, TRINCO ROLETE REGULÁVEL, AISI 304.	

	INSTALAR PROTEÇÃO DE CHOQUE NA BASE DAS PORTAS (H=40CM). PLACA AISI 304, 2,6MM, CHAPA LISA. RESISTENTE À ALCOOL 70%. 02 UNIDADES.	
--	---	--

Obs.: O banheiro deve ser adequado com elementos e normativas presentes no item "1. Condições Gerais". Todos os elementos do banheiro devem estar em perfeitas condições de uso, incluindo portas, maçanetas, trancas, louças, torneiras, tampa de sanitários, louças, entre outros.

- **2.2 – 1º andar – Banheiro Nutrição – Adaptação Total**

Imagens atuais dos banheiros da Nutrição



Figura 9: Imagens banheiro da Nutrição - HABF



Figura 10: Projeto banheiro Nutrição - HABF

ESTRUTURA	CHÃO	PAREDE	TETO
DEMOLIÇÃO DE PAREDE (AS DUAS UNIDADES FORAM INCORPORADAS).	IMPERMEABILIZAÇÃO COM ARGAMASSA POLIMÉRICA, ÍNDICE DE ABSORÇÃO 4%.	IMPERMEABILIZAÇÃO COM ARGAMASSA POLIMÉRICA, ABSORÇÃO 4%. H=180CM	EMASSAR COM MASSA ACRÍLICA, LIXAR, APLICAR SELADOR EM TODA SUPERFÍCIE E APLICAR PINTURA ACRÍLICA, COR BRANCO GELO.

			APLICAÇÃO DE TRÊS DEMÃOS, OU ATÉ O TETO APRESENTAR ACABAMENTO UNIFORME.
FECHAMENTO DE PONTOS DE ESGOTO NÃO UTILIZADOS		FECHAMENTO DE PORTA COM DRYWALL, FOLHA DUPLA, PLACA CIMENTÍCIA, RU (RESISTENTE À UMIDADE), ESP.: 12,35CM. ESTRUTURA COM PERFIS STEEL 90MM, COM TRATAMENTO EM MANTA, ESPAÇAMENTO DE 60CM ENTRE OS PERFIS, COM REFORÇO EM CHAPA OBS, ESP.: 11MM. CONTRAPLACADOS COM PLACA DE GESSO ST DE 12,5MM, COM TRATAMENTO DE IMPERMEABILIZANTE.	
FECHAMENTO DE PONTOS DE ÁGUA NÃO UTILIZADOS	CERÂMICA PEI 5, PLACA 60X60CM, RETIFICADO, PEI 5, COR: CINZA CROMO LISO, ANTIDERRAPANTE, ÍNDICE DE	RETIRADA DO MARCO, PORTA E GUARNIÇÕES	
REMANEJAMENTO DE PONTO DE ÁGUA DO VASO SANITÁRIO	ABSORÇÃO 4%. PISO ACABADO COTA +00. INCLINAÇÃO QUEDA 1,5%. INSTALAÇÃO COM ARGAMASSA AC III	ABERTURA DE VÃO DE 90CM PARA PORTA	
REMANEJAMENTO DE PONTO DE ÁGUA DO LAVATÓRIO		CERÂMICA PEI 5, PLACA 60X60CM, RETIFICADO, PEI 5, PLACA 60X60CM, COR: BRANCO GELO LISO, ANTIDERRAPANTE, ÍNDICE DE ABSORÇÃO 4%. INSTALAÇÃO COM ARGAMASSA AC III	
REMANEJAMENTO DO PONTO DE ESGOTO DO VASO SANITÁRIO		REJUNTE ACRÍLICO COR BRANCO GELO ÍNDICE DE ABSORÇÃO 4%.	SUBSTITUIR LUMINÁRIA EXISTENTE POR LUMINÁRIA DE PLAFON DE SOBREPOR 30X30CM, LED 4000K – 4500K, 2 UNIDADES.
	REJUNTE ACRÍLICO COR CINZA CROMO, ÍNDICE DE ABSORÇÃO 4%.		
	RALO ESCAMOTEAVEL, INOX. INSTALAÇÃO ACABADA COTA (QUEDA 1,5%).		
	NIVELAR PISO ACABADO COTA +00	TROCAR TODOS OS ESPELHOS DE TOMADAS E INTERRUPTORES EXISTENTES.	
REMANEJAMENTO DE PONTO DE ESGOTO DO LAVATÓRIO	SOLEIRA DE GRANITO, CINZA. ÍNDICE DE ABSORÇÃO 4%. 10CM DE LARGURA.	TROCAR POR MODELO TIPO N, COR BRANCO.	
	LIXEIRA COM ABERTURA BASCULANTE, 50 LITROS EM PROLIPROPILENO, BRANCO	BARRA DE AÇO INOX AISI 304, SEÇÃO DE 45MM PARA SANITÁRIO, DIMENSÃO DE 80CM, H=85CM. ACABAMENTO COM CANOPLA AISI 304 FIXADA. 2 UNIDADES	
		BARRA VERTICAL DE AÇO INOX AISI 304, SEÇÃO DE 45MM, COMPRIMENTO DE 40CM, H=90CM. ACABAMENTO COM CANOPLA AISI 304 FIXADA. INSTALAÇÃO LATERAL VERTICAL. 2 UNIDADES.	

		<p>INSTALAR CABIDEIRO DE INOX, PINO LISO COM GANCHO ÚNICO. MODELO FLEX. INSTALAÇÃO PRÓXIMA AO LAVATÓRIO. H=160CM.</p>	
		<p>ESELHO DE 90X50CM, H= 90CM. ACABAMENTO BISOTE. QUALIDADE CONFORME PREMISSAS DA NBR 15198.</p>	
		<p>BARRA DE AÇO INOX AISI 304, SEÇÃO DE 45MM PARA SANITÁRIO, COMPRIMENTO DE 70CM, H=95CM. ACABAMENTO COM CANOPLA AISI 304 FIXADA. INSTALAÇÃO VERTICAL. 01 UNIDADE.</p>	

LOUÇAS	ESQUADRIAS
<p>SANITÁRIO CERÂMICO UNIVERSAL ESMALTADO, CAIXA ACOPLADA, COR BRANCO, SEM ABERTURA FRONTAL. H=45CM. TAMPA DE SANITÁRIO UNIVERSAL, ASSENTO DE POLIPROPILENO RÍGIDO, COR BRANCO.</p>	<p>KIT PORTA PRONTA LISA DE CORRER SEMIOCA COM ENCHIMENTO SARRAFO COM CONTRACAPA DE DURATREE COM ADUELA DE MADEIRA DE LEI 13CM E ALISAR DE 7,12CM. BORRACHA AMORTECEDORA APLICAÇÃO DE PRIME COM PROTEÇÃO UV, ACABAMENTO COM PINTURA EM TINTA EPÓXI BRANCA DUAS DEMÃOS. DOBRADIÇAS, DIMENSÃO 90X210CM. OBS.: TRILHO DEVE SER INSTALADO NA PARTE SUPERIOR DO MARCO. FECHADURA DE CHAVE TIPO TRANQUETA, ROSETAS REDONDAS, TRINCO ROLETE REGULÁVEL, AISI 304.</p>
<p>PIA CERÂMICA ESMALTADA, SUSPENSA, COR BRANCO. DIMENSÃO: 38X28CM, H=90CM.</p>	<p>INSTALAR PROTEÇÃO DE CHOQUE NA BASE DAS PORTAS (H=40CM). PLACA AISI 304, 2,6MM, CHAPA LISA. RESISTENTE À ALCOOL 70%. 02 UNIDADES.</p>
<p>TORNEIRA LISA, TIPO DE MONTAGEM DE MESA, CONTROLE DE ABERTURA ALAVANCA. ACABAMENTO INOX. OBS.: SEM BOTÃO.</p>	

Obs.: O banheiro deve ser adequado com elementos e normativas presentes no item "1. Condições Gerais". Todos os elementos do banheiro devem estar em perfeitas condições de uso, incluindo portas, maçanetas, trancas, louças, torneiras, tampa de sanitários, louças, entre outros.

- **2.3 – 1º andar – Banheiro Feminino Recepção Social – Adaptação Total**
Imagem atual do banheiro da Recepção Social – Feminino



Figura 11: Imagens banheiro da Recepção Social- HABF



Figura 12: Projeto banheiro feminino da Recepção Social-HABF

CHÃO	PAREDE	TETO
IMPERMEABILIZAÇÃO COM ARGAMASSA POLIMÉRICA, ÍNDICE DE ABSORÇÃO 4%.	IMPERMEABILIZAÇÃO COM ARGAMASSA POLIMÉRICA, ÍNDICE DE ABSORÇÃO 4%. H=40CM OU PEÇAS CERÂMICAS VERTICAIS.	EMASSAR COM MASSA ACRÍLICA, LIXAR, APLICAR SELADOR EM TODA SUPERFÍCIE E APLICAR PINTURA ACRÍLICA, COR BRANCO GELO. APLICAÇÃO DE TRÊS DEMÃOS, OU ATÉ O TETO APRESENTAR ACABAMENTO UNIFORME.
CERÂMICA PEI 5, PLACA 60X60CM, RETIFICADO, PEI 5, COR: CINZA CROMO LISO, ANTIDERRAPANTE, ÍNDICE DE ABSORÇÃO 4%. PISO ACABADO COTA +00. INCLINAÇÃO QUEDA 1,5%.	CERÂMICA SIMILIAR OU IGUAL À INSTALADA NO LOCAL PARA REVESTIMENTO DA BASE DA PAREDE H=40CM OU DUAS PEÇAS CERÂMICAS VERTICAIS. INSTALAÇÃO COM ARGAMASSA AC	SUBSTITUIR LUMINÁRIA EXISTENTE POR LUMINÁRIA DE PLAFON DE SOBREPOR 30X30CM, LED 4000K - 4500K, 1 UNIDADE.

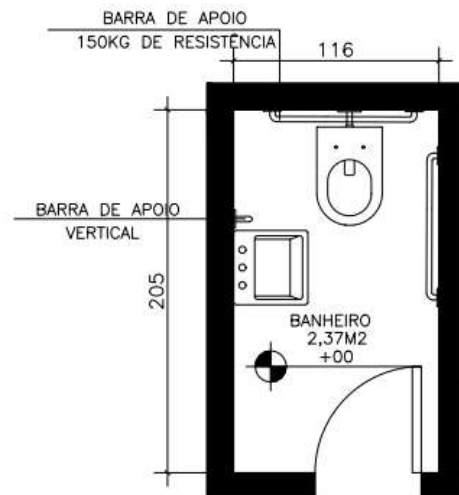
INSTALAÇÃO COM ARGAMASSA AC III	III.	
REJUNTE ACRÍLICO COR CINZA CROMO, ÍNDICE DE ABSORÇÃO 4%.	MANUTENIR, SUBSTITUIR, ACRESCENTAR PEÇAS DE CERÂMICA QUE ESTEJAM SOLTAS, QUEBRADAS E/OU QUE ESTEJAM FALTANDO	
RALO ESCAMOTEAVEL, INOX. INSTALAÇÃO ACABADA COTA (QUEDA 1,5%).	MANUTENIR ENCANAÇÃO DE ÁGUA E ESGOTO	
NIVELAR PISO ACABADO COTA +00		
SOLEIRA DE GRANITO, CINZA. ÍNDICE DE ABSORÇÃO 4%. 10CM DE LARGURA.	REJUNTE ACRÍLICO COR SIMILIAR OU IGUAL AO EXISTENTE, ÍNDICE DE ABSORÇÃO 4%. MANUTENIR ÁREAS DE REJUNTE DEFEITUOSO OU AUSENTE.	
LIXEIRA COM ABERTURA BASCULANTE, 50 LITROS EM PROLIPROPILENO, BRANCO	TROCAR TODOS OS ESPELHOS DE TOMADAS E INTERRUPTORES EXISTENTES NAS DUAS SALAS. TROCAR POR MODELO TIPO N, COR BRANCO.	
	INSTALAR ACABAMENTO DE VÁLVULA DE DESCARGA – INOX	
	INSTALAR CABIDEIRO DE INOX, PINO LISO COM GANCHO ÚNICO. MODELO FLEX. INSTALAÇÃO PRÓXIMA AO LAVATÓRIO. H=160CM.	
	BARRA VERTICAL DE AÇO INOX AISI 304, SEÇÃO DE 45MM, COMPRIMENTO DE 40CM, H=90CM. ACABAMENTO COM CANOPLA AISI 304 FIXADA. INSTALAÇÃO LATERAL VERTICAL. 2 UNIDADES.	
	KIT PORTA PRONTA LISA DE GIRO SEMIOCA COM ENCHIMENTO SARRAFO COM CONTRACAPA DE DURATREE COM ADUELA DE MADEIRA DE LEI 13CM E ALISAR DE 7,12CM. BORRACHA AMORTECEDORA APLICAÇÃO DE PRIME COM PROTEÇÃO UV, ACABAMENTO COM PINTURA EM TINTA EPÓXI BRANCA DUAS DEMÃOS. DOBRADIÇAS, DIMENSÃO 80X210CM. FECHADURA DE CHAVE TIPO TRANQUETA, ROSETAS REDONDAS, TRINCO ROLETE REGULÁVEL, AISI 304.	
	INSTALAR PROTEÇÃO DE CHOQUE NA BASE DAS PORTAS (H=40CM). PLACA AISI 304, 2,6MM, CHAPA LISA. RESISTENTE À ALCOOL 70%. 02 UNIDADES.	
	BARRA DE AÇO INOX AISI 304, HORIZONTAL, SEÇÃO DE 45MM, COMPRIMENTO DE 40CM, H=90CM. ACABAMENTO COM CANOPLA AISI 304 FIXADA. INSTALAÇÃO NO LADO OPOSTO AO LADO DA ABERTURA DA PORTA.	

Obs.: O banheiro deve ser adequado com elementos e normativas presentes no item “1. Condições Gerais”. Todos os elementos do banheiro devem estar em perfeitas condições de uso, incluindo portas, maçanetas, trancas, louças, torneiras, tampa de sanitários, louças, entre outros.

- **2.4 – 1º andar – Banheiro Masculino Recepção Social – Adaptação Parcial**
Imagem atual do banheiro masculino



Figura 13: Imagem do banheiro da Recepção Social-HABF



BANHEIRO RECEPÇÃO SOCIAL
ESCALA 1/50

Figura 14: Projeto banheiro Recepção Social-HABF

CHÃO	PAREDE	TETO
IMPERMEABILIZAÇÃO COM ARGAMASSA POLIMÉRICA, ÍNDICE DE ABSORÇÃO 4%.	IMPERMEABILIZAÇÃO COM ARGAMASSA POLIMÉRICA, ÍNDICE DE ABSORÇÃO 4%. H=40CM OU PEÇAS CERÂMICAS VERTICAIS.	EMASSAR COM MASSA ACRÍLICA, LIXAR, APLICAR SELADOR EM TODA SUPERFÍCIE E APLICAR PINTURA ACRÍLICA, COR BRANCO GELO. APLICAÇÃO DE TRÊS DEMÃOS, OU ATÉ O TETO APRESENTAR ACABAMENTO UNIFORME.
CERÂMICA PEI 5, PLACA 60X60CM, RETIFICADO, PEI 5, COR: CINZA CROMO LISO, ANTIDERRAPANTE, ÍNDICE DE ABSORÇÃO 4%. PISO ACABADO COTA +00. INCLINAÇÃO QUEDA 1,5%. INSTALAÇÃO COM ARGAMASSA AC III	CERÂMICA SIMILIAR OU IGUAL À INSTALADA NO LOCAL PARA REVESTIMENTO DA BASE DA PAREDE H=40CM OU DUAS PEÇAS CERÂMICAS VERTICAIS. INSTALAÇÃO COM ARGAMASSA AC III.	SUBSTITUIR LUMINÁRIA EXISTENTE POR LUMINÁRIA DE PLAFON DE SOBREPOR 30X30CM, LED 4000K - 4500K, 1 UNIDADE.

REJUNTE ACRÍLICO COR CINZA CROMO, ÍNDICE DE ABSORÇÃO 4%.	MANUTENIR, SUBSTITUIR, ACRESCENTAR PEÇAS DE CERÂMICA QUE ESTEJAM SOLTAS, QUEBRADAS E/OU QUE ESTEJAM FALTANDO
RALO ESCAMOTEAVEL, INOX. INSTALAÇÃO ACABADA COTA (QUEDA 1,5%).	MANUTENIR E EMBUTIR ENCANAÇÃO DE ÁGUA E ESGOTO
NIVELAR PISO ACABADO COTA +00	
SOLEIRA DE GRANITO, CINZA. ÍNDICE DE ABSORÇÃO 4%. 10CM DE LARGURA.	REJUNTE ACRÍLICO COR SIMILIAR OU IGUAL AO EXISTENTE, ÍNDICE DE ABSORÇÃO 4%. MANUTENIR ÁREAS DE REJUNTE DEFEITUOSO OU AUSENTE.
LIXEIRA COM ABERTURA BASCULANTE, 50 LITROS EM PROLIPROPILENO, BRANCO	TROCAR TODOS OS ESPELHOS DE TOMADAS E INTERRUPTORES EXISTENTES NAS DUAS SALAS. TROCAR POR MODELO TIPO N, COR BRANCO.
	BARRA DE AÇO INOX AISI 304, SEÇÃO DE 45MM PARA SANITÁRIO, DIMENSÃO DE 80CM, H=75CM. ACABAMENTO COM CANOPLA AISI 304 FIXADA. 2 UNIDADES
	INSTALAR ACABAMENTO DE VÁLVULA DE DESCARGA – INOX
	INSTALAR CABIDEIRO DE INOX, PINO LISO COM GANCHO ÚNICO. MODELO FLEX. INSTALAÇÃO PRÓXIMA AO LAVATÓRIO. H=160CM.
	ESPELHO DE 90X50CM, H= 90CM. ACABAMENTO BISOTE. QUALIDADE CONFORME PREMISSAS DA NBR 15198.
	BARRA VERTICAL DE AÇO INOX AISI 304, SEÇÃO DE 45MM, COMPRIMENTO DE 40CM, H=90CM. ACABAMENTO COM CANOPLA AISI 304 FIXADA. INSTALAÇÃO LATERAL VERTICAL. 01 UNIDADE.
	KIT PORTA LISA PRONTA DE GIRO SEMIOCA COM ENCHIMENTO SARRAFO COM CONTRACAPA DE DURATREE COM ADUELA DE MADEIRA DE LEI 13CM E ALISAR DE 7,12CM. BORRACHA AMORTECEDORA APLICAÇÃO DE PRIME COM PROTEÇÃO UV, ACABAMENTO COM PINTURA EM TINTA EPÓXI BRANCA DUAS DEMÃOS. DOBRADIÇAS, DIMENSÃO 80X210CM. FECHADURA DE CHAVE TIPO TRANQUETA, ROSETAS REDONDAS, TRINCO ROLETE REGULÁVEL, AISI 304.
	INSTALAR PROTEÇÃO DE CHOQUE NA BASE DAS PORTAS (H=40CM). PLACA AISI 304, 2,6MM, CHAPA LISA. RESISTENTE À ALCOOL 70%. 02 UNIDADES.

Obs.: O banheiro deve ser adequado com elementos e normativas presentes no item “1. Condições Gerais”. Todos os elementos do banheiro devem estar em perfeitas condições de uso, incluindo portas, maçanetas, trancas, louças, torneiras, tampa de sanitários, louças, entre outros.

- **2.5 – 1º andar – Banheiro Posto de Enfermagem (Ortopedia) – Adaptação Total**
Imagens atuais do banheiro



Figura 15: Imagens do banheiro do Posto de Enfermagem - HABF

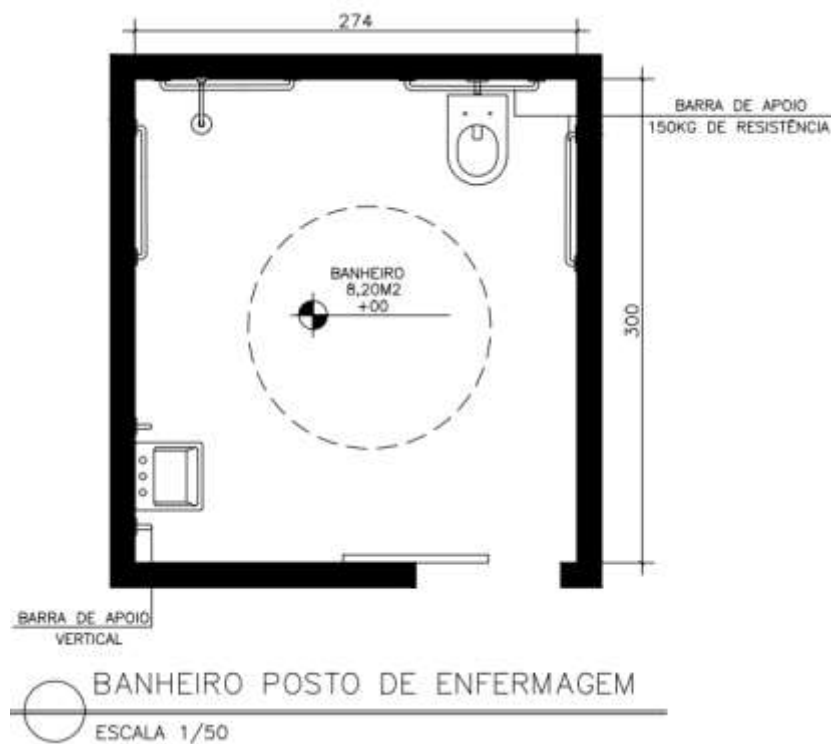


Figura 16: Projeto banheiro Posto de Enfermagem- HABF

CHÃO	PAREDE	TETO
------	--------	------

IMPERMEABILIZAÇÃO COM ARGAMASSA POLIMÉRICA, ÍNDICE DE ABSORÇÃO 4%.	IMPERMEABILIZAÇÃO COM ARGAMASSA POLIMÉRICA, ÍNDICE DE ABSORÇÃO 4%. H=180CM OU PEÇAS CERÂMICAS VERTICAIS.	EMASSAR COM MASSA ACRÍLICA, LIXAR, APLICAR SELADOR EM TODA SUPERFÍCIE E APLICAR PINTURA ACRÍLICA, COR BRANCO GELO. APLICAÇÃO DE TRÊS DEMÃOS, OU ATÉ O TETO APRESENTAR ACABAMENTO UNIFORME.
CERÂMICA PEI 5, PLACA 60X60CM, RETIFICADO, PEI 5, COR: CINZA CROMO LISO, ANTIDERRAPANTE, ÍNDICE DE ABSORÇÃO 4%. PISO ACABADO COTA +00. INCLINAÇÃO QUEDA 1,5%. INSTALAÇÃO COM ARGAMASSA AC III	MANUTENIR ENCANAÇÃO DE ÁGUA E ESGOTO	
REJUNTE ACRÍLICO COR CINZA CROMO, ÍNDICE DE ABSORÇÃO 4%.	CERÂMICA PEI 5, PLACA 60X60CM, RETIFICADO, PEI 5, PLACA 60X60CM, COR: BRANCO GELO LISO, ANTIDERRAPANTE, ÍNDICE DE ABSORÇÃO 4%. INSTALAÇÃO COM ARGAMASSA AC III	
RALO ESCAMOTEAVEL, INOX. INSTALAÇÃO ACABADA COTA (QUEDA 1,5%). 02 UNIDADES	ALARGAMENTO VÃO DE PORTA DE 90CM.	
NIVELAR PISO ACABADO COTA +00	REJUNTE ACRÍLICO COR BRANCO GELO ÍNDICE DE ABSORÇÃO 4%.	
SOLEIRA DE GRANITO, CINZA. ÍNDICE DE ABSORÇÃO 4%. 10CM DE LARGURA.		
LIXEIRA COM ABERTURA BASCULANTE, 50 LITROS EM PROLIPROPILENO, BRANCO	<p>INSTALAR ESPELHOS DE TOMADAS E INTERRUPTORES EXISTENTES NAS DUAS SALAS. TROCAR POR MODELO TIPO N, COR BRANCO.</p> <p>BARRA DE AÇO INOX AISI 304, SEÇÃO DE 45MM PARA SANITÁRIO, DIMENSÃO DE 80CM, H=85CM. ACABAMENTO COM CANOPLA AISI 304 FIXADA. 2 UNIDADES</p> <p>INSTALAR CABIDEIRO DE INOX, PINO LISO COM GANCHO ÚNICO. MODELO FLEX. INSTALAÇÃO PRÓXIMA AO LAVATÓRIO. H=160CM.</p> <p>BARRA VERTICAL DE AÇO INOX AISI 304, SEÇÃO DE 45MM, COMPRIMENTO DE 40CM, H=90CM. ACABAMENTO COM CANOPLA AISI 304 FIXADA. INSTALAÇÃO LATERAL VERTICAL. 2 UNIDADES.</p> <p>BARRA VERTICAL DE AÇO INOX AISI 304, SEÇÃO DE 45MM PARA SANITÁRIO, COMPRIMENTO DE 70CM, H=95CM. ACABAMENTO COM CANOPLA AISI 304 FIXADA. 1 UNIDADE.</p> <p>BARRA HORIZONTAL DE AÇO INOX AISI 304, CHUVEIRO, SEÇÃO DE 45MM, COMPRIMENTO DE 70CM, H=75CM. ACABAMENTO COM CANOPLA AISI 304 FIXADA. INSTALAÇÃO HORIZONTAL. 2 UNIDADES.</p> <p>ESPELHO DE 90X50CM, H= 90CM. ACABAMENTO BISOTE. QUALIDADE CONFORME PREMISSAS DA NBR 15198.</p>	SUBSTITUIR LUMINÁRIA EXISTENTE POR LUMINÁRIA DE PLAFON DE SOBREPOR 30X30CM, LED 4000K - 4500K, 2 UNIDADES.

LOUÇAS	ESQUADRIAS
---------------	-------------------

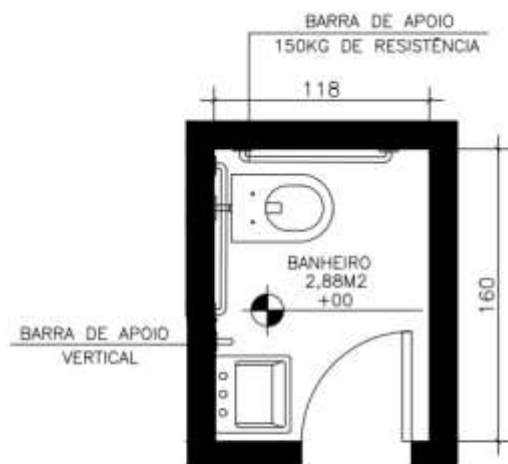
<p>SANITÁRIO CERÂMICO UNIVERSAL ESMALTADO, CAIXA ACOPLADA, COR BRANCO, SEM ABERTURA FRONTAL. H=45CM. TAMPA DE SANITÁRIO UNIVERSAL, ASSENTO DE POLIPROPILENO RÍGIDO, COR BRANCO.</p>	<p>KIT PORTA PRONTA LISA DE CORRER SEMIOCA COM ENCHIMENTO SARRAFO COM CONTRACAPA DE DURATREE COM ADUELA DE MADEIRA DE LEI 13CM E ALISAR DE 7,12CM. BORRACHA AMORTECEDORA APLICAÇÃO DE PRIME COM PROTEÇÃO UV, ACABAMENTO COM PINTURA EM TINTA EPÓXI BRANCA DUAS DEMÃOS. DOBRADIÇAS, DIMENSÃO 90X210CM. OBS.: TRILHO DEVE SER INSTALADO NA PARTE SUPERIOR. FECHADURA DE CHAVE TIPO TRANQUETA, ROSETAS REDONDAS, TRINCO ROLETE REGULÁVEL, AISI 304.</p>
<p>PIA CERÂMICA ESMALTADA, SUSPensa, COR BRANCO. DIMENSÃO: 38X28CM, H=90CM.</p>	<p>BARRA DE AÇO INOX AISI 304, HORIZONTAL, SEÇÃO DE 45MM, COMPRIMENTO DE 40CM, H=90CM. ACABAMENTO COM CANOPLA AISI 304 FIXADA. INSTALAÇÃO NO LADO OPOSTO AO LADO DA ABERTURA DA PORTA.</p>
<p>TORNEIRA LISA, TIPO DE MONTAGEM DE MESA, CONTROLE DE ABERTURA ALAVANCA. ACABAMENTO INOX. OBS.: SEM BOTÃO.</p>	<p>INSTALAR PROTEÇÃO DE CHOQUE NA BASE DAS PORTAS (H=40CM). PLACA AISI 304, 2,6MM, CHAPA LISA. RESISTENTE À ALCOOL 70%. 02 UNIDADES.</p>
<p>CHUVEIRO ELÉTRICO DE PAREDE, 127V, 5500W, COR BRANCO. VÁLVULA TERMOESTÁTICA.</p>	

Obs.: O banheiro deve ser adequado com elementos e normativas presentes no item “1. Condições Gerais”. Todos os elementos do banheiro devem estar em perfeitas condições de uso, incluindo portas, maçanetas, trancas, louças, torneiras, tampa de sanitários, louças, entre outros.

- **2.6 – 1º andar – Banheiro Posto de Enfermagem – Adaptação Parcial**
Imagem atual do banheiro



Figura 17: Imagem banheiro Posto de Enfermagem –HABF



BANHEIRO POSTO DE ENF.
ESCALA 1/50

Figura 18: Projeto banheiro posto de enfermagem - HABF

CHÃO	PAREDE	TETO
IMPERMEABILIZAÇÃO COM ARGAMASSA POLIMÉRICA, ÍNDICE DE ABSORÇÃO 4%.	IMPERMEABILIZAÇÃO COM ARGAMASSA POLIMÉRICA, ÍNDICE DE ABSORÇÃO 4%. H=40CM OU PEÇAS CERÂMICAS VERTICAIS.	EMASSAR COM MASSA ACRÍLICA, LIXAR, APLICAR SELADOR EM TODA SUPERFÍCIE E APLICAR PINTURA ACRÍLICA, COR BRANCO GELO. APLICAÇÃO DE TRÊS DEMÃOS, OU ATÉ O TETO APRESENTAR ACABAMENTO UNIFORME.
CERÂMICA PEI 5, PLACA 60X60CM, RETIFICADO, PEI 5, COR: CINZA CROMO LISO, ANTIDERRAPANTE, ÍNDICE DE ABSORÇÃO 4%. PISO ACABADO COTA +00. INCLINAÇÃO QUEDA 1,5%. INSTALAÇÃO COM ARGAMASSA AC III	CERÂMICA SIMILAR OU IGUAL À INSTALADA NO LOCAL PARA REVESTIMENTO DA BASE DA PAREDE H=40CM OU DUAS PEÇAS CERÂMICAS VERTICAIS. INSTALAÇÃO COM ARGAMASSA AC III.	SUBSTITUIR LUMINÁRIA EXISTENTE POR LUMINÁRIA DE PLAFON DE SOBREPOR 30X30CM, LED 4000K - 4500K, 1 UNIDADE.
REJUNTE ACRÍLICO COR CINZA CROMO, ÍNDICE DE ABSORÇÃO 4%.	MANUTENIR, SUBSTITUIR, ACRESCENTAR PEÇAS DE CERÂMICA QUE ESTEJAM SOLTAS, QUEBRADAS E/OU QUE ESTEJAM FALTANDO	
RALO ESCAMOTEAVEL, INOX. INSTALAÇÃO ACABADA COTA (QUEDA 1,5%).	MANUTENIR E EMBUTIR ENCANAÇÃO DE ÁGUA E ESGOTO	
NIVELAR PISO ACABADO COTA +00	REJUNTE ACRÍLICO COR SIMILAR OU IGUAL AO EXISTENTE, ÍNDICE DE ABSORÇÃO 4%. MANUTENIR ÁREAS DE REJUNTE DEFEITUOSO OU AUSENTE.	
SOLEIRA DE GRANITO, CINZA. ÍNDICE DE ABSORÇÃO 4%. 10CM DE LARGURA.		
LIXEIRA COM ABERTURA BASCULANTE, 50 LITROS EM PROLIPOPILENO, BRANCO.	TROCAR TODOS OS ESPELHOS DE TOMADAS E INTERRUPTORES EXISTENTES NAS DUAS SALAS. TROCAR POR MODELO TIPO N, COR BRANCO.	
	INSTALAR CABIDEIRO DE INOX, PINO LISO COM GANCHO ÚNICO. MODELO FLEX. INSTALAÇÃO PRÓXIMA AO LAVATÓRIO. H=160CM.	

ESPELHO DE 90X50CM, H= 90CM. ACABAMENTO BISOTE. QUALIDADE CONFORME PREMISSAS DA NBR 15198.
BARRA DE AÇO INOX AISI 304, SEÇÃO DE 45MM PARA SANITÁRIO, DIMENSÃO DE 80CM, H=85CM. ACABAMENTO COM CANOPLA AISI 304 FIXADA. 2 UNIDADES.
BARRA VERTICAL DE AÇO INOX AISI 304, SEÇÃO DE 45MM, COMPRIMENTO DE 40CM, H=90CM. ACABAMENTO COM CANOPLA AISI 304 FIXADA. INSTALAÇÃO LATERAL VERTICAL. 1 UNIDADE.
KIT PORTA PRONTA LISA DE GIRO SEMIOCA COM ENCHIMENTO SARRAFO COM CONTRACAPA DE DURATREE COM ADUELA DE MADEIRA DE LEI 13CM E ALISAR DE 7,12CM. BORRACHA AMORTECEDORA APLICAÇÃO DE PRIME COM PROTEÇÃO UV, ACABAMENTO COM PINTURA EM TINTA EPÓXI BRANCA DUAS DEMÃOS. DOBRADIÇAS, DIMENSÃO 80X210CM. FECHADURA DE CHAVE TIPO TRANQUETA, ROSETAS REDONDAS, TRINCO ROLETE REGULÁVEL, AISI 304.
INSTALAR PROTEÇÃO DE CHOQUE NA BASE DAS PORTAS (H=40CM). PLACA AISI 304, 2,6MM, CHAPA LISA. RESISTENTE À ALCOOL 70%. 02 UNIDADES.

Obs.: O banheiro deve ser adequado com elementos e normativas presentes no item “1. Condições Gerais”. Todos os elementos do banheiro devem estar em perfeitas condições de uso, incluindo portas, maçanetas, trancas, louças, torneiras, tampa de sanitários, louças, entre outros.

- **2.7 – 1º andar – Banheiro Recepção do Pronto Socorro masculino e feminino – Adaptação total**

Imagens atuais do banheiro



Figura 19: Banheiro Recepção Pronto Socorro Feminino-HABF



Figura 20: Banheiro Recepção Pronto Socorro masculino - HABF



Figura 21: Projeto do banheiro Recepção Pronto Socorro - HABF

ESTRUTURA	CHÃO	PARADE	TETO
DEMOLIÇÃO DE PAREDE (AS DUAS UNIDADES FORAM INCORPORADAS).	IMPERMEABILIZAÇÃO COM ARGAMASSA POLIMÉRICA, ÍNDICE DE ABSORÇÃO 4%.	IMPERMEABILIZAÇÃO COM ARGAMASSA POLIMÉRICA, ÍNDICE DE ABSORÇÃO 4%. H=180CM	EMASSAR COM MASSA ACRÍLICA, LIXAR, APLICAR SELADOR EM TODA SUPERFÍCIE E APLICAR PINTURA ACRÍLICA, COR BRANCO GELO. APLICAÇÃO DE TRÊS DEMÃOS, OU ATÉ O TETO APRESENTAR ACABAMENTO UNIFORME.
	CERÂMICA PEI 5, PLACA	FECHAMENTO DO VÃO DE PORTA	

60X60CM, RETIFICADO, PEI 5, COR: CINZA CROMO LISO, ANTIDERRAPANTE, ÍNDICE DE ABSORÇÃO 4%. PISO ACABADO COTA +00. INCLINAÇÃO QUEDA 1,5%. INSTALAÇÃO COM ARGAMASSA AC III	ALARGAMENTO DO VÃO DE PORTA PARA 90CM	SUBSTITUIR LUMINÁRIA EXISTENTE POR LUMINÁRIA DE PLAFON DE SOBREPOR 30X30CM, LED 4000K – 4500K, 2 UNIDADES.
	REMANEJAMENTO DO PONTO DE ÁGUA DO PURIFICADOR	
	COMPLEMENTO DE REVESTIMENTO EM PASTILHA DO LADO EXTERNO. OBS.: REUTILIZAR REVESTIMENTO E REJUNTE SIMILIAR OU IGUAL AO JÁ INSTALADO.	
	COMPLEMENTO DO RODAPÉ DE GRANITO. OBS.: REUTILIZAR GRANITO DO VÃO DE ABERTURA.	
	CERÂMICA PEI 5, PLACA 60X60CM, RETIFICADO, PEI 5, PLACA 60X60CM, COR: BRANCO GELO LISO, ANTIDERRAPANTE, ÍNDICE DE ABSORÇÃO 4%. INSTALAÇÃO COM ARGAMASSA AC III	
REJUNTE ACRÍLICO COR CINZA CROMO, ÍNDICE DE ABSORÇÃO 4%.	REJUNTE ACRÍLICO COR BRANCO GELO ÍNDICE DE ABSORÇÃO 4%.	
RALO ESCAMOTEAVEL, INOX. INSTALAÇÃO ACABADA COTA (QUEDA 1,5%).		
NIVELAR PISO ACABADO COTA +00		
SOLEIRA DE GRANITO, CINZA. ÍNDICE DE ABSORÇÃO 4%. 10CM DE LARGURA.		
LIXEIRA COM ABERTURA BASCULANTE, 50 LITROS EM PROLIPROPILENO, BRANCO	INSTALAR ESPELHOS DE TOMADAS E INTERRUPTORES, MODELO TIPO N, COR BRANCO.	
	BARRA DE AÇO INOX AISI 304, SEÇÃO DE 45MM PARA SANITÁRIO, DIMENSÃO DE 80CM, H=85CM. ACABAMENTO COM CANOPLA AISI 304 FIXADA. 2 UNIDADES	
	BARRA VERTICAL DE AÇO INOX AISI 304, SEÇÃO DE 45MM, COMPRIMENTO DE 40CM, H=90CM. ACABAMENTO COM CANOPLA AISI 304 FIXADA. INSTALAÇÃO LATERAL VERTICAL. 2 UNIDADES.	
	INSTALAR CABIDEIRO DE INOX, PINO LISO COM GANCHO ÚNICO. MODELO FLEX. INSTALAÇÃO PRÓXIMA AO LAVATÓRIO. H=160CM.	
	ESPELHO DE 90X50CM, H= 90CM. ACABAMENTO BISOTE. QUALIDADE CONFORME PREMISSAS DA NBR 15198.	
	BARRA DE AÇO INOX AISI 304, SEÇÃO	

FECHAMENTO DE PONTOS DE ESGOTO NÃO UTILIZADOS		DE 45MM PARA SANITÁRIO, COMPRIMENTO DE 70CM, H=95CM. ACABAMENTO COM CANOPLA AISI 304 FIXADA. INSTALAÇÃO VERTICAL.	
FECHAMENTO DE PONTOS DE ÁGUA NÃO UTILIZADOS			
REMANEJAMENTO DE PONTO DE ÁGUA DO VASO SANITÁRIO			
REMANEJAMENTO DE PONTO DE ÁGUA DO LAVATÓRIO			
REMANEJAMENTO DO PONTO DE ESGOTO DO VASO SANITÁRIO			
REMANEJAMENTO DE PONTO DE ESGOTO DO LAVATÓRIO			

LOUÇAS	ESQUADRIAS
SANITÁRIO CERÂMICO UNIVERSAL ESMALTADO, CAIXA ACOPLADA, COR BRANCO, SEM ABERTURA FRONTAL. H=45CM. TAMPA DE SANITÁRIO UNIVERSAL, ASSENTO DE POLIPROPILENO RÍGIDO, COR BRANCO.	KIT PORTA PRONTA LISA DE CORRER SEMIOCA COM ENCHIMENTO SARRAFO COM CONTRACAPA DE DURATREE COM ADUELA DE MADEIRA DE LEI 13CM E ALISAR DE 7,12CM. BORRACHA AMORTECEDORA APLICAÇÃO DE PRIME COM PROTEÇÃO UV, ACABAMENTO COM PINTURA EM TINTA EPÓXI BRANCA DUAS DEMÃOS. DOBRADIÇAS, DIMENSÃO 90X210CM. OBS.: TRILHO DEVE SER INSTALADO NA PARTE SUPERIOR. FECHADURA DE CHAVE TIPO TRANQUETA, ROSETAS REDONDAS, TRINCO ROLETE REGULÁVEL, AISI 304.
PIA CERÂMICA ESMALTADA, SUSPensa, COR BRANCO. DIMENSÃO: 38X28CM, H=90CM.	BARRA DE AÇO INOX AISI 304, HORIZONTAL, SEÇÃO DE 45MM, COMPRIMENTO DE 40CM, H=90CM. ACABAMENTO COM CANOPLA AISI 304 FIXADA. INSTALAÇÃO NO LADO OPOSTO AO LADO DA ABERTURA DA PORTA.
TORNEIRA LISA, TIPO DE MONTAGEM DE MESA, CONTROLE DE ABERTURA ALAVANCA. ACABAMENTO INOX. OBS.: SEM BOTÃO.	INSTALAR PROTEÇÃO DE CHOQUE NA BASE DAS PORTAS (H=40CM). PLACA AISI 304, 2,6MM, CHAPA LISA. RESISTENTE À ALCOOL 70%. 02 UNIDADES.

Obs.: O banheiro deve ser adequado com elementos e normativas presentes no item "1. Condições Gerais". Todos os elementos do banheiro devem estar em perfeitas condições de uso, incluindo portas, maçanetas, trancas, louças, torneiras, tampa de sanitários, louças, entre outros.

- **2.8 – 1º andar – Banheiro da Emergência – Adaptação Total**

Imagens atuais do banheiro



Figura 22: Imagens do banheiro da Emergência - HABF



Figura 23: Projeto banheiro da emergência - HABF

CHÃO	PAREDE	TETO
IMPERMEABILIZAÇÃO COM ARGAMASSA POLIMÉRICA, ÍNDICE DE ABSORÇÃO 4%.	IMPERMEABILIZAÇÃO COM ARGAMASSA POLIMÉRICA, ÍNDICE DE ABSORÇÃO 4%. H=180CM	EMASSAR COM MASSA ACRÍLICA, LIXAR, APLICAR SELADOR EM TODA SUPERFÍCIE E APLICAR PINTURA ACRÍLICA, COR BRANCO GELO. APLICAÇÃO DE TRÊS DEMÃOS, OU ATÉ O TETO APRESENTAR ACABAMENTO UNIFORME.
CERÂMICA PEI 5, PLACA 60X60CM, RETIFICADO, PEI 5, COR: CINZA CROMO LISO, ANTIDERRAPANTE, ÍNDICE DE ABSORÇÃO 4%. PISO ACABADO COTA +00. INCLINAÇÃO QUEDA 1,5%. INSTALAÇÃO COM ARGAMASSA AC III	REMANEJAMENTO DO PONTO DE ESGOTO DO VASO	SUBSTITUIR LUMINÁRIA EXISTENTE POR LUMINÁRIA DE PLAFON DE SOBREPOR 30X30CM, LED 4000K – 4500K, 1 UNIDADE.
	REMANEJAMENTO DO PONTO DE ESGOTO DO LAVATÓRIO	
	REMANEJAMENTO DO PONTO DE ÁGUA DO VASO	
	REMANEJAMENTO DO PONTO DE ÁGUA DO LAVATÓRIO	
	REMANEJAMENTO DO PONTO DE ÁGUA DO CHUVEIRO	
	CERÂMICA PEI 5, PLACA 60X60CM, RETIFICADO, PEI 5, PLACA 60X60CM, COR: BRANCO GELO LISO, ANTIDERRAPANTE, ÍNDICE DE ABSORÇÃO 4%. INSTALAÇÃO COM ARGAMASSA AC III	

REJUNTE ACRÍLICO COR CINZA CROMO, ÍNDICE DE ABSORÇÃO 4%.	REJUNTE ACRÍLICO COR BRANCO GELO ÍNDICE DE ABSORÇÃO 4%.	
RALO ESCAMOTEAVEL, INOX. INSTALAÇÃO ACABADA COTA (QUEDA 1,5%).		
NIVELAR PISO ACABADO COTA +00		
SOLEIRA DE GRANITO, CINZA. ÍNDICE DE ABSORÇÃO 4%. 10CM DE LARGURA.	INSTALAR ESPELHOS DE TOMADAS E INTERRUPTORES, MODELO TIPO N, COR BRANCO.	
LIXEIRA COM ABERTURA BASCULANTE, 50 LITROS EM PROLIPROPILENO, BRANCO	BARRA DE AÇO INOX AISI 304, SEÇÃO DE 45MM PARA SANITÁRIO, DIMENSÃO DE 80CM, H=85CM. ACABAMENTO COM CANOPLA AISI 304 FIXADA. 2 UNIDADES	
	BARRA VERTICAL DE AÇO INOX AISI 304, SEÇÃO DE 45MM, COMPRIMENTO DE 40CM, H=90CM. ACABAMENTO COM CANOPLA AISI 304 FIXADA. INSTALAÇÃO LATERAL VERTICAL. 1 UNIDADE.	
	BARRA HORIZONTAL DE AÇO INOX AISI 304, CHUVEIRO, SEÇÃO DE 45MM, COMPRIMENTO DE 70CM, H=75CM. ACABAMENTO COM CANOPLA AISI 304 FIXADA. INSTALAÇÃO HORIZONTAL. 1 UNIDADE.	
	INSTALAR CABIDEIRO DE INOX, PINO LISO COM GANCHO ÚNICO. MODELO FLEX. INSTALAÇÃO PRÓXIMA AO LAVATÓRIO. H=160CM.	
	ESPELHO DE 90X50CM, H= 90CM. ACABAMENTO BISOTE. QUALIDADE CONFORME PREMISSAS DA NBR 15198.	
	BARRA DE AÇO INOX AISI 304, SEÇÃO DE 45MM PARA SANITÁRIO, COMPRIMENTO DE 70CM, H=95CM. ACABAMENTO COM CANOPLA AISI 304 FIXADA. INSTALAÇÃO VERTICAL. 1 UNIDADE.	

LOUÇAS	ESQUADRIAS
SANITÁRIO CERÂMICO UNIVERSAL ESMALTADO, CAIXA ACOPLADA, COR BRANCO, SEM ABERTURA FRONTAL. H=45CM. TAMPA DE SANITÁRIO UNIVERSAL, ASSENTO DE POLIPROPILENO RÍGIDO, COR BRANCO.	KIT PORTA PRONTA LISA DE CORRER SEMIOCA COM ENCHIMENTO SARRAFO COM CONTRACAPA DE DURATREE COM ADUELA DE MADEIRA DE LEI 13CM E ALISAR DE 7,12CM. BORRACHA AMORTECEDORA APLICAÇÃO DE PRIME COM PROTEÇÃO UV, ACABAMENTO COM PINTURA EM TINTA EPÓXI BRANCA DUAS DEMÃOS. DOBRADIÇAS, DIMENSÃO 90X210CM. OBS.: TRILHO DEVE SER INSTALADO NA PARTE SUPERIOR. FECHADURA DE CHAVE TIPO TRANQUETA, ROSETAS REDONDAS, TRINCO ROLETE REGULÁVEL, AISI 304.
PIA CERÂMICA ESMALTADA, SUSPENSA, COR BRANCO. DIMENSÃO: 38X28CM, H=90CM.	INSTALAR PROTEÇÃO DE CHOQUE NA BASE DAS PORTAS (H=40CM). PLACA AISI 304, 2,6MM, CHAPA LISA. RESISTENTE À ALCOOL 70%. 02 UNIDADES.
TORNEIRA LISA, TIPO DE MONTAGEM DE MESA, CONTROLE DE ABERTURA ALAVANCA. ACABAMENTO INOX. OBS.: SEM BOTÃO.	

CHUVEIRO ELÉTRICO DE PAREDE, 127V, 5500W, COR BRANCO.
VÁLVULA TERMOESTÁTICA.

Obs.: O banheiro deve ser adequado com elementos e normativas presentes no item "1. Condições Gerais". Todos os elementos do banheiro devem estar em perfeitas condições de uso, incluindo portas, maçanetas, trancas, louças, torneiras, tampa de sanitários, louças, entre outros.

- **2.9 – 1º andar – Banheiro UTI III – Funcionários – Adaptação Parcial**
Imagens atuais do banheiro



Figura 24: Imagens banheiro da UTI III

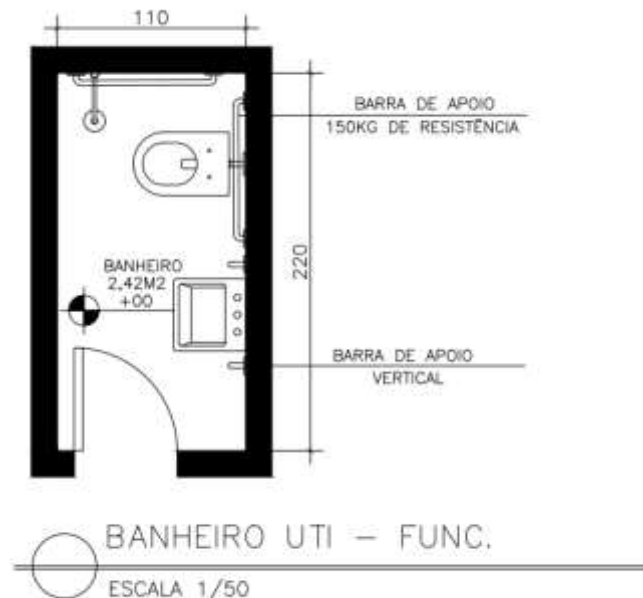


Figura 25: Projeto banheiro da UTI III – HABF

CHÃO	PAREDE	TETO
IMPERMEABILIZAÇÃO COM ARGAMASSA POLIMÉRICA, ÍNDICE DE ABSORÇÃO 4%.	IMPERMEABILIZAÇÃO COM ARGAMASSA POLIMÉRICA, ÍNDICE DE ABSORÇÃO 4%. H=40CM OU PEÇAS CERÂMICAS VERTICAIS.	EMASSAR COM MASSA ACRÍLICA, LIXAR, APLICAR SELADOR EM TODA SUPERFÍCIE E APLICAR PINTURA ACRÍLICA, COR BRANCO GELO. APLICAÇÃO DE TRÊS DEMÃOS, OU ATÉ O TETO APRESENTAR ACABAMENTO UNIFORME.
CERÂMICA PEI 5, PLACA 60X60CM, RETIFICADO, PEI 5, COR: CINZA CROMO LISO, ANTIDERRAPANTE, ÍNDICE DE ABSORÇÃO 4%. PISO ACABADO COTA +00. INCLINAÇÃO QUEDA 1,5%. INSTALAÇÃO COM ARGAMASSA AC III	CERÂMICA SIMILIAR OU IGUAL À INSTALADA NO LOCAL PARA REVESTIMENTO DA BASE DA PAREDE H=40CM OU DUAS PEÇAS CERÂMICAS VERTICAIS. INSTALAÇÃO COM ARGAMASSA AC III.	SUBSTITUIR LUMINÁRIA EXISTENTE POR LUMINÁRIA DE PLAFON DE SOBREPOR 30X30CM, LED 4000K – 4500K, 1 UNIDADE.
REJUNTE ACRÍLICO COR CINZA CROMO, ÍNDICE DE ABSORÇÃO 4%.	MANUTENIR, SUBSTITUIR, ACRESCENTAR PEÇAS DE CERÂMICA QUE ESTEJAM SOLTAS, QUEBRADAS E/OU QUE ESTEJAM FALTANDO	
RALO ESCAMOTEAVEL, INOX. INSTALAÇÃO ACABADA COTA (QUEDA 1,5%).	MANUTENIR E EMBUTIR ENCAENAÇÃO DE ÁGUA E ESGOTO	
NIVELAR PISO ACABADO COTA +00	REJUNTE ACRÍLICO COR SIMILIAR OU IGUAL AO EXISTENTE, ÍNDICE DE ABSORÇÃO 4%. MANUTENIR ÁREAS DE REJUNTE DEFEITUOSO OU AUSENTE.	
SOLEIRA DE GRANITO, CINZA. ÍNDICE DE ABSORÇÃO 4%. 10CM DE LARGURA.		
LIXEIRA COM ABERTURA BASCULANTE, 50 LITROS EM PROLIPROPILENO, BRANCO	TROCAR TODOS OS ESPELHOS DE TOMADAS E INTERRUPTORES EXISTENTES NAS DUAS SALAS. TROCAR POR MODELO TIPO N, COR BRANCO.	
	INSTALAR CABIDEIRO DE INOX, PINO LISO COM GANCHO ÚNICO. MODELO FLEX. INSTALAÇÃO PRÓXIMA AO LAVATÓRIO. H=160CM.	
	ESPELHO DE 90X50CM, H= 90CM. ACABAMENTO BISOTE. QUALIDADE CONFORME PREMISSAS DA NBR 15198.	
	BARRA DE AÇO INOX AISI 304, SEÇÃO DE 45MM PARA SANITÁRIO, DIMENSÃO DE 80CM, H=85CM. ACABAMENTO COM CANOPLA AISI 304 FIXADA. 2 UNIDADES.	
	BARRA VERTICAL DE AÇO INOX AISI 304, SEÇÃO DE 45MM, COMPRIMENTO DE 40CM, H=90CM. ACABAMENTO COM CANOPLA AISI 304 FIXADA. INSTALAÇÃO LATERAL VERTICAL. 2 UNIDADES.	
	MANUTENIR, EMASSAR, LIXAR E PINTAR PORTA E MARCO JÁ EXISTENTES.	
	INSTALAR BARRA DE AÇO INOX AISI 304, HORIZONTAL, SEÇÃO DE 45MM, COMPRIMENTO DE 40CM, H=90CM. ACABAMENTO COM CANOPLA AISI 304 FIXADA. INSTALAÇÃO NO LADO OPOSTO AO LADO DA ABERTURA DA PORTA	

Obs.: O banheiro deve ser adequado com elementos e normativas presentes no item “1. Condições Gerais”. Todos os elementos do banheiro devem estar em perfeitas condições de

uso, incluindo portas, maçanetas, trancas, louças, torneiras, tampa de sanitários, louças, entre outros.

- **2.10 – 1º andar – Banheiro Ultrassom – Adaptação Parcial**

Imagens atuais do banheiro



Figura 26: Imagens banheiro da Ultrassom - HABF



Figura 27: Projeto banheiro da Ultrassom - HABF

CHÃO	PAREDE	TETO
IMPERMEABILIZAÇÃO COM ARGAMASSA POLIMÉRICA, ÍNDICE DE ABSORÇÃO 4%.	IMPERMEABILIZAÇÃO COM ARGAMASSA POLIMÉRICA, ÍNDICE DE ABSORÇÃO 4%. H=180CM OU PEÇAS CERÂMICAS VERTICAIS.	EMASSAR COM MASSA ACRÍLICA, LIXAR, APLICAR SELADOR EM TODA SUPERFÍCIE E APLICAR PINTURA ACRÍLICA, COR BRANCO GELO. APLICAÇÃO DE TRÊS DEMÃOS, OU ATÉ O TETO APRESENTAR ACABAMENTO UNIFORME.

CERÂMICA PEI 5, PLACA 60X60CM, RETIFICADO, PEI 5, COR: CINZA CROMO LISO, ANTIDERRAPANTE, ÍNDICE DE ABSORÇÃO 4%. PISO ACABADO COTA +00. INCLINAÇÃO QUEDA 1,5%. INSTALAÇÃO COM ARGAMASSA AC III	CERÂMICA PEI 5, PLACA 60X60CM, RETIFICADO, PEI 5, PLACA 60X60CM, COR: BRANCO GELO LISO, ANTIDERRAPANTE, ÍNDICE DE ABSORÇÃO 4%. INSTALAÇÃO COM ARGAMASSA AC III	SUBSTITUIR LUMINÁRIA EXISTENTE POR LUMINÁRIA DE PLAFON DE SOBREPOR 30X30CM, LED 4000K – 4500K, 1 UNIDADE.
	EMBUTIR DRENO DO AR CONDICIONADO	
	EMBUTIR PONTO DE ÁGUA DO VASO	
	KIT PORTA PRONTA LISA DE CORRER SEMIOCA COM ENCHIMENTO SARRAFO COM CONTRACAPA DE DURATREE COM ADUELA DE MADEIRA DE LEI 13CM E ALISAR DE 7,12CM. BORRACHA AMORTECEDORA APLICAÇÃO DE PRIME COM PROTEÇÃO UV, ACABAMENTO COM PINTURA EM TINTA EPÓXI BRANCA DUAS DEMÃOS. DOBRADIÇAS, DIMENSÃO 90X210CM. OBS.: TRILHO DEVE SER INSTALADO NA PARTE SUPERIOR. FECHADURA DE CHAVE TIPO TRANQUETA, ROSETAS REDONDAS, TRINCO ROLETE REGULÁVEL, AISI 304.	
INSTALAR PROTEÇÃO DE CHOQUE NA BASE DAS PORTAS (H=40CM). PLACA AISI 304, 2,6MM, CHAPA LISA. RESISTENTE À ALCOOL 70%. 02 UNIDADES.		
REJUNTE ACRÍLICO COR CINZA CROMO, ÍNDICE DE ABSORÇÃO 4%.	MANUTENIR, SUBSTITUIR, ACRESCENTAR PEÇAS DE CERÂMICA QUE ESTEJAM SOLTAS, QUEBRADAS E/OU QUE ESTEJAM FALTANDO	
RALO ESCAMOTEAVEL, INOX. INSTALAÇÃO ACABADA COTA (QUEDA 1,5%).	MANUTENIR E EMBUTIR ENCANAÇÃO DE ÁGUA E ESGOTO	
NIVELAR PISO ACABADO COTA +00		
SOLEIRA DE GRANITO, CINZA. ÍNDICE DE ABSORÇÃO 4%. 10CM DE LARGURA.	REJUNTE ACRÍLICO COR BRANCO GELO ÍNDICE DE ABSORÇÃO 4%.	
LIXEIRA COM ABERTURA BASCULANTE, 50 LITROS EM PROLIPIPILENO, BRANCO	TROCAR TODOS OS ESPELHOS DE TOMADAS E INTERRUPTORES EXISTENTES NAS DUAS SALAS. TROCAR POR MODELO TIPO N, COR BRANCO.	
	INSTALAR CABIDEIRO DE INOX, PINO LISO COM GANCHO ÚNICO. MODELO FLEX. INSTALAÇÃO PRÓXIMA AO LAVATÓRIO. H=160CM.	
	ESPELHO DE 90X50CM, H= 90CM. ACABAMENTO BISOTE. QUALIDADE CONFORME PREMISSAS DA NBR 15198.	
	BARRA DE AÇO INOX AISI 304, SEÇÃO DE 45MM PARA SANITÁRIO, DIMENSÃO DE 80CM, H=85CM. ACABAMENTO COM CANOPLA AISI 304 FIXADA. 2 UNIDADES.	
	BARRA VERTICAL DE AÇO INOX AISI 304, SEÇÃO DE 45MM, COMPRIMENTO DE 40CM, H=90CM. ACABAMENTO COM CANOPLA AISI 304 FIXADA.	

	INSTALAÇÃO LATERAL VERTICAL. 2 UNIDADES.	
--	--	--

Obs.: O banheiro deve ser adequado com elementos e normativas presentes no item "1. Condições Gerais". Todos os elementos do banheiro devem estar em perfeitas condições de uso, incluindo portas, maçanetas, trancas, louças, torneiras, tampa de sanitários, louças, entre outros.

- 2.11 – 1º andar – Banheiro Estabilização – Adaptação Total
Imagens atuais do banheiro



Figura 28: Banheiro da Estabilização - HABF

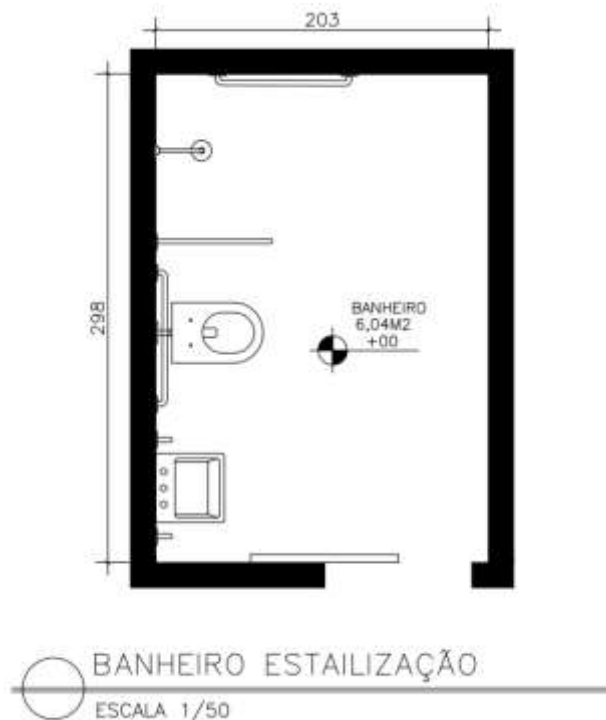


Figura 29: Projeto banheiro da Estabilização - HABF

CHÃO	PAREDE	TETO
IMPERMEABILIZAÇÃO COM ARGAMASSA POLIMÉRICA, ÍNDICE DE ABSORÇÃO 4%.	IMPERMEABILIZAÇÃO COM ARGAMASSA POLIMÉRICA, ÍNDICE DE ABSORÇÃO 4%. H=180CM	EMASSAR COM MASSA ACRÍLICA, LIXAR, APLICAR SELADOR EM TODA SUPERFÍCIE E APLICAR PINTURA ACRÍLICA, COR BRANCO GELO. APLICAÇÃO DE TRÊS DEMÃOS, OU ATÉ O TETO APRESENTAR ACABAMENTO UNIFORME.
CERÂMICA PEI 5, PLACA 60X60CM, RETIFICADO, PEI 5, COR: CINZA CROMO LISO, ANTIDERRAPANTE, ÍNDICE DE ABSORÇÃO 4%. PISO ACABADO COTA +00. INCLINAÇÃO QUEDA 1,5%. INSTALAÇÃO COM ARGAMASSA AC III	CERÂMICA PEI 5, PLACA 60X60CM, RETIFICADO, PEI 5, PLACA 60X60CM, COR: BRANCO GELO LISO, ANTIDERRAPANTE, ÍNDICE DE ABSORÇÃO 4%. INSTALAÇÃO COM ARGAMASSA AC III	
REJUNTE ACRÍLICO COR CINZA CROMO, ÍNDICE DE ABSORÇÃO 4%.	REJUNTE ACRÍLICO COR BRANCO GELO ÍNDICE DE ABSORÇÃO 4%.	
RALO ESCAMOTEAVEL, INOX. INSTALAÇÃO ACABADA COTA (QUEDA 1,5%).		
NIVELAR PISO ACABADO COTA +00	MANUTENIR BASCULANTES EXISTENTES	
SOLEIRA DE GRANITO, CINZA. ÍNDICE DE ABSORÇÃO 4%. 10CM DE LARGURA. LIXEIRA COM PEDAL, 50 LITROS EM PROLIPROPILENO, BRANCO		
	INSTALAR ESPELHOS DE TOMADAS E INTERRUPTORES, MODELO TIPO N, COR BRANCO.	
	BARRA DE AÇO INOX AISI 304, SEÇÃO DE 45MM PARA SANITÁRIO, DIMENSÃO DE 80CM, H=85CM. ACABAMENTO COM CANOPLA AISI 304 FIXADA. 1 UNIDADE.	
	BARRA DE APOIO HORIZONTAL ARTICULADA PARA SANITÁRIO E FIXA DE AÇO INOX AISI 304, SEÇÃO DE 45MM, DIMENSÃO DE 70CM, H=85CM. 1 UNIDADE.	
LIXEIRA COM ABERTURA BASCULANTE, 50 LITROS EM PROLIPROPILENO, BRANCO	BARRA HORIZONTAL DE AÇO INOX AISI 304, HORIZONTAL, SEÇÃO DE 45MM, COMPRIMENTO DE 70CM, H=75CM. ACABAMENTO COM CANOPLA AISI 304 FIXADA. INSTALAÇÃO HORIZONTAL. 1 UNIDADE.	
	BARRA DE AÇO INOX AISI 304, SEÇÃO DE 45MM PARA SANITÁRIO, COMPRIMENTO DE 70CM, H=95CM. ACABAMENTO COM CANOPLA AISI 304 FIXADA. 1 UNIDADE	
	BARRA VERTICAL DE AÇO INOX AISI 304, SEÇÃO DE 45MM, COMPRIMENTO DE 40CM, H=90CM. ACABAMENTO COM CANOPLA AISI	
		SUBSTITUIR LUMINÁRIA EXISTENTE POR LUMINÁRIA DE PLAFON DE SOBREPOR 30X30CM, LED 4000K – 4500K, 1 UNIDADE.

	304 FIXADA. INSTALAÇÃO LATERAL VERTICAL. 2 UNIDADES.	
	INSTALAR CABIDEIRO DE INOX, PINO LISO COM GANCHO ÚNICO. MODELO FLEX. INSTALAÇÃO PRÓXIMA AO LAVATÓRIO. H=160CM.	
	ESPELHO DE 90X50CM, H= 90CM. ACABAMENTO BISOTE. QUALIDADE CONFORME PREMISSAS DA NBR 15198.	

LOUÇAS	ESQUADRIAS
SANITÁRIO CERÂMICO UNIVERSAL ESMALTADO, CAIXA ACOPLADA, COR BRANCO, SEM ABERTURA FRONTAL. H=45CM. TAMPA DE SANITÁRIO UNIVERSAL, ASSENTO DE POLIPROPILENO RÍGIDO, COR BRANCO.	KIT PORTA PRONTA LISA DE CORRER SEMIOCA COM ENCHIMENTO SARRAFO COM CONTRACAPA DE DURATREE COM ADUELA DE MADEIRA DE LEI 13CM E ALISAR DE 7,12CM. BORRACHA AMORTECEDORA APLICAÇÃO DE PRIME COM PROTEÇÃO UV, ACABAMENTO COM PINTURA EM TINTA EPÓXI BRANCA DUAS DEMÃOS. DOBRADIÇAS, DIMENSÃO 90X210CM. OBS.: TRILHO DEVE SER INSTALADO NA PARTE SUPERIOR. FECHADURA DE CHAVE TIPO TRANQUETA, ROSETAS REDONDAS, TRINCO ROLETE REGULÁVEL, AISI 304.
PIA CERÂMICA ESMALTADA, SUSPensa, COR BRANCO. DIMENSÃO: 38X28CM, H=90CM.	BARRA DE AÇO INOX AISI 304, HORIZONTAL, SEÇÃO DE 45MM, COMPRIMENTO DE 40CM, H=90CM. ACABAMENTO COM CANOPLA AISI 304 FIXADA. INSTALAÇÃO NO LADO OPOSTO AO LADO DA ABERTURA DA PORTA.
TORNEIRA LISA, TIPO DE MONTAGEM DE MESA, CONTROLE DE ABERTURA ALAVANCA. ACABAMENTO INOX. OBS.: SEM BOTÃO.	INSTALAR PROTEÇÃO DE CHOQUE NA BASE DAS PORTAS (H=40CM). PLACA AISI 304, 2,6MM, CHAPA LISA. RESISTENTE À ALCOOL 70%. 02 UNIDADES.
CHUVEIRO ELÉTRICO DE PAREDE, 127V, 5500W, COR BRANCO. VÁLVULA TERMOESTÁTICA.	

Obs.: O banheiro deve ser adequado com elementos e normativas presentes no item "1. Condições Gerais". Todos os elementos do banheiro devem estar em perfeitas condições de uso, incluindo portas, maçanetas, trancas, louças, torneiras, tampa de sanitários, louças, entre outros.

- **2.12 – 2º andar – Banheiro Laboratório – Adaptação Total**
Imagens atuais do banheiro



Figura 29: Imagens Banheiro do Laboratório – HABF



Figura 30: Projeto banheiro do Laboratório - HABF

ESTRUTURA	CHÃO	PAREDE	TETO
DEMOLIÇÃO DE PAREDE (AS DUAS UNIDADES FORAM INCORPORADAS).	IMPERMEABILIZAÇÃO COM ARGAMASSA POLIMÉRICA, ÍNDICE DE ABSORÇÃO 4%.	IMPERMEABILIZAÇÃO COM ARGAMASSA POLIMÉRICA, ÍNDICE DE ABSORÇÃO 4%. H=180CM	EMASSAR COM MASSA ACRÍLICA, LIXAR, APLICAR SELADOR EM TODA SUPERFÍCIE E APLICAR PINTURA ACRÍLICA, COR BRANCO GELO. APLICAÇÃO DE TRÊS DEMÃOS, OU ATÉ O TETO APRESENTAR ACABAMENTO UNIFORME.
	CERÂMICA PEI 5, PLACA	FECHAMENTO DO VÃO DE PORTA	SUBSTITUIR LUMINÁRIA EXISTENTE POR

	60X60CM, RETIFICADO, PEI 5, COR: CINZA CROMO LISO, ANTIDERRAPANTE, ÍNDICE DE ABSORÇÃO 4%. PISO ACABADO COTA +00. INCLINAÇÃO QUEDA 1,5%. INSTALAÇÃO COM ARGAMASSA AC III	ALARGAMENTO DO VÃO DE PORTA PARA 90CM	LUMINÁRIA DE PLAFON DE SOBREPOR 30X30CM, LED 4000K - 4500K, 2 UNIDADES.
		PINTURA EXTERNA DO PONTO DE FECHAMENTO DA PORTA. OBS.: DEVE SER PINTADO COM TINTA SEMELHANTE E/OU IGUAL À JÁ APLICADA.	
		CERÂMICA PEI 5, PLACA 60X60CM, RETIFICADO, PEI 5, PLACA 60X60CM, COR: BRANCO GELO LISO, ANTIDERRAPANTE, ÍNDICE DE ABSORÇÃO 4%. INSTALAÇÃO COM ARGAMASSA AC III	
	REJUNTE ACRÍLICO COR CINZA CROMO, ÍNDICE DE ABSORÇÃO 4%.	REJUNTE ACRÍLICO COR BRANCO GELO ÍNDICE DE ABSORÇÃO 4%.	
	RALO ESCAMOTEAVEL, INOX. INSTALAÇÃO ACABADA COTA (QUEDA 1,5%).	MANUTENIR BASCULANTES EXISTENTES	
	NIVELAR PISO ACABADO COTA +00		
	SOLEIRA DE GRANITO, CINZA. ÍNDICE DE ABSORÇÃO 4%. 10CM DE LARGURA.		
		INSTALAR ESPELHOS DE TOMADAS E INTERRUPTORES, MODELO TIPO N, COR BRANCO.	
		BARRA DE AÇO INOX AISI 304, SEÇÃO DE 45MM PARA SANITÁRIO, DIMENSÃO DE 80CM, H=85CM. ACABAMENTO COM CANOPLA AISI 304 FIXADA. 2 UNIDADES	
	BARRA DE AÇO INOX AISI 304, SEÇÃO DE 45MM PARA SANITÁRIO, COMPRIMENTO DE 70CM, H=95CM. ACABAMENTO COM CANOPLA AISI 304 FIXADA. 1 UNIDADE.		
LIXEIRA COM ABERTURA BASCULANTE, 50 LITROS EM PROLIPROPILENO, BRANCO	BARRA VERTICAL DE AÇO INOX AISI 304, SEÇÃO DE 45MM, COMPRIMENTO DE 40CM, H=90CM. ACABAMENTO COM CANOPLA AISI 304 FIXADA. INSTALAÇÃO LATERAL VERTICAL. 2 UNIDADES.		
	INSTALAR CABIDEIRO DE INOX, PINO LISO COM GANCHO ÚNICO. MODELO FLEX. INSTALAÇÃO PRÓXIMA AO LAVATÓRIO. H=160CM.		
	ESPELHO DE 90X50CM, H= 90CM. ACABAMENTO BISOTE. QUALIDADE CONFORME PREMISSAS DA NBR 15198.		
FECHAMENTO DE PONTOS DE ESGOTO NÃO			

UTILIZADOS			
FECHAMENTO DE PONTOS DE ÁGUA NÃO UTILIZADOS			
REMANEJAMENTO DE PONTO DE ÁGUA DO VASO SANITÁRIO			
REMANEJAMENTO DE PONTO DE ÁGUA DO LAVATÓRIO			
REMANEJAMENTO DO PONTO DE ESGOTO DO VASO SANITÁRIO			
REMANEJAMENTO DE PONTO DE ESGOTO DO LAVATÓRIO			

LOUÇAS	ESQUADRIAS
SANITÁRIO CERÂMICO UNIVERSAL ESMALTADO, CAIXA ACOPLADA, COR BRANCO, SEM ABERTURA FRONTAL. H=45CM. TAMPA DE SANITÁRIO UNIVERSAL, ASSENTO DE POLIPROPILENO RÍGIDO, COR BRANCO.	KIT PORTA PRONTA LISA DE CORRER SEMIOCA COM ENCHIMENTO SARRAFO COM CONTRACAPA DE DURATREE COM ADUELA DE MADEIRA DE LEI 13CM E ALISAR DE 7,12CM. BORRACHA AMORTECEDORA APLICAÇÃO DE PRIME COM PROTEÇÃO UV, ACABAMENTO COM PINTURA EM TINTA EPÓXI BRANCA DUAS DEMÃOS. DOBRADIÇAS, DIMENSÃO 90X210CM. OBS.: TRILHO DEVE SER INSTALADO NA PARTE SUPERIOR. FECHADURA DE CHAVE TIPO TRANQUETA, ROSETAS REDONDAS, TRINCO ROLETE REGULÁVEL, AISI 304.
PIA CERÂMICA ESMALTADA, SUSPensa, COR BRANCO. DIMENSÃO: 38X28CM, H=90CM.	BARRA DE AÇO INOX AISI 304, HORIZONTAL, SEÇÃO DE 45MM, COMPRIMENTO DE 40CM, H=90CM. ACABAMENTO COM CANOPLA AISI 304 FIXADA. INSTALAÇÃO NO LADO OPOSTO AO LADO DA ABERTURA DA PORTA.
TORNEIRA LISA, TIPO DE MONTAGEM DE MESA, CONTROLE DE ABERTURA ALAVANCA. ACABAMENTO INOX. OBS.: SEM BOTÃO.	INSTALAR PROTEÇÃO DE CHOQUE NA BASE DAS PORTAS (H=40CM). PLACA AISI 304, 2,6MM, CHAPA LISA. RESISTENTE À ALCOOL 70%. 02 UNIDADES.

Obs.: O banheiro deve ser adequado com elementos e normativas presentes no item "1. Condições Gerais". Todos os elementos do banheiro devem estar em perfeitas condições de uso, incluindo portas, maçanetas, trancas, louças, torneiras, tampa de sanitários, louças, entre outros.

- **2.13 – 2º andar - Banheiro Enfermaria 05 – Adaptação Parcial**

Imagens atuais do banheiro



Figura 31: Imagens banheiro enfermaria 05

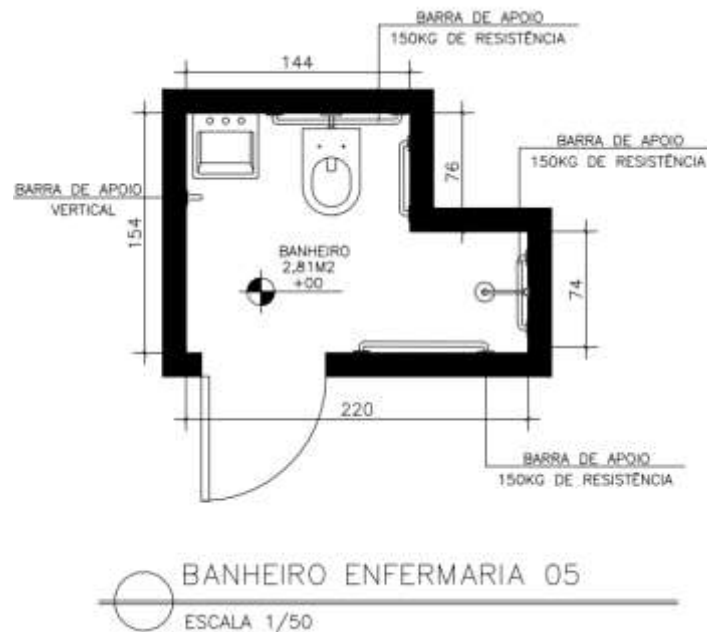


Figura 33: Projeto Enfermaria 05 - HABF

CHÃO	PAREDE	TETO
IMPERMEABILIZAÇÃO COM ARGAMASSA POLIMÉRICA, ÍNDICE DE ABSORÇÃO 4%.	IMPERMEABILIZAÇÃO COM ARGAMASSA POLIMÉRICA, ÍNDICE DE ABSORÇÃO 4%. H=180CM OU PEÇAS CERÂMICAS VERTICAIS.	EMASSAR COM MASSA ACRÍLICA, LIXAR, APLICAR SELADOR EM TODA SUPERFÍCIE E APLICAR PINTURA ACRÍLICA, COR BRANCO GELO. APLICAÇÃO DE TRÊS DEMÃOS, OU ATÉ O TETO APRESENTAR ACABAMENTO UNIFORME.

CERÂMICA PEI 5, PLACA 60X60CM, RETIFICADO, PEI 5, COR: CINZA CROMO LISO, ANTIDERRAPANTE, ÍNDICE DE ABSORÇÃO 4%. PISO ACABADO COTA +00. INCLINAÇÃO QUEDA 1,5%. INSTALAÇÃO COM ARGAMASSA AC III	CERÂMICA PEI 5, PLACA 60X60CM, RETIFICADO, PEI 5, PLACA 60X60CM, COR: BRANCO GELO LISO, ANTIDERRAPANTE, ÍNDICE DE ABSORÇÃO 4%. INSTALAÇÃO COM ARGAMASSA AC III	SUBSTITUIR LUMINÁRIA EXISTENTE POR LUMINÁRIA DE PLAFON DE SOBREPOR 30X30CM, LED 4000K – 4500K, 2 UNIDADES.
REJUNTE ACRÍLICO COR CINZA CROMO, ÍNDICE DE ABSORÇÃO 4%.	MANUTENIR E EMBUTIR ENCANAÇÃO DE ÁGUA E ESGOTO	
RALO ESCAMOTEAVEL, INOX. INSTALAÇÃO ACABADA COTA (QUEDA 1,5%). 2 UNIDADES		
NIVELAR PISO ACABADO COTA +00		
SOLEIRA DE GRANITO, CINZA. ÍNDICE DE ABSORÇÃO 4%. 10CM DE LARGURA.	REJUNTE ACRÍLICO COR BRANCO GELO ÍNDICE DE ABSORÇÃO 4%.	
LIXEIRA COM ABERTURA BASCULANTE, 50 LITROS EM PROLIPROPILENO, BRANCO	TROCAR TODOS OS ESPELHOS DE TOMADAS E INTERRUPTORES EXISTENTES NAS DUAS SALAS. TROCAR POR MODELO TIPO N, COR BRANCO.	
	INSTALAR ACABAMENTO DE VÁLVULA DE DESCARGA – INOX	
	INSTALAR CABIDEIRO DE INOX, PINO LISO COM GANCHO ÚNICO. MODELO FLEX. INSTALAÇÃO PRÓXIMA AO LAVATÓRIO. H=160CM.	
	ESPELHO DE 90X50CM, H= 90CM. ACABAMENTO BISOTE. QUALIDADE CONFORME PREMISSAS DA NBR 15198.	
	BARRA DE AÇO INOX AISI 304, SEÇÃO DE 45MM PARA SANITÁRIO, DIMENSÃO DE 80CM, H=85CM. ACABAMENTO COM CANOPLA AISI 304 FIXADA. 1 UNIDADE.	
	BARRA HORIZONTAL DE AÇO INOX AISI 304, PARA CHUVEIRO, SEÇÃO DE 45MM, COMPRIMENTO DE 70CM, H=75CM. ACABAMENTO COM CANOPLA AISI 304 FIXADA. 1 UNIDADE.	
	BARRA DE AÇO INOX AISI 304, SEÇÃO DE 45MM PARA SANITÁRIO/ CHUVEIRO, DIMENSÃO DE 40CM, H=85/75CM. ACABAMENTO COM CANOPLA AISI 304 FIXADA. 2 UNIDADES.	
	BARRA VERTICAL DE AÇO INOX AISI 304, SEÇÃO DE 45MM, COMPRIMENTO DE 40CM, H=90CM. ACABAMENTO COM CANOPLA AISI 304 FIXADA. INSTALAÇÃO LATERAL VERTICAL. 1 UNIDADE.	
MANUTENIR, EMASSAR, LIXAR E PINTAR PORTA E MARCO JÁ EXISTENTES.		
BARRA DE AÇO INOX AISI 304, HORIZONTAL, SEÇÃO DE 45MM, COMPRIMENTO DE 40CM, H=90CM. ACABAMENTO COM CANOPLA AISI 304 FIXADA. INSTALAÇÃO NO LADO OPOSTO AO LADO DA ABERTURA DA PORTA. 1 UNIDADE		

Obs.: O banheiro deve ser adequado com elementos e normativas presentes no item “1. Condições Gerais”. Todos os elementos do banheiro devem estar em perfeitas condições de

uso, incluindo portas, maçanetas, trancas, louças, torneiras, tampa de sanitários, louças, entre outros.

- **2.14 – 2º andar – Banheiro de Pacientes UTI I – Adaptação Total**
Imagens atuais do banheiro



Figura 34: Imagens banheiro da UTI - HABF



Figura 35: Projeto banheiro da UTI I - HABF

CHÃO	PAREDE	TETO
IMPERMEABILIZAÇÃO COM ARGAMASSA POLIMÉRICA, ÍNDICE DE ABSORÇÃO 4%.	IMPERMEABILIZAÇÃO COM ARGAMASSA POLIMÉRICA, ÍNDICE DE ABSORÇÃO 4%. H=180CM	EMASSAR COM MASSA ACRÍLICA, LIXAR, APLICAR SELADOR EM TODA SUPERFÍCIE E APLICAR PINTURA ACRÍLICA, COR BRANCO GELO. APLICAÇÃO DE TRÊS DEMÃOS, OU ATÉ O TETO APRESENTAR ACABAMENTO UNIFORME.
CERÂMICA PEI 5, PLACA 60X60CM, RETIFICADO, PEI 5, COR: CINZA CROMO LISO, ANTIDERRAPANTE, ÍNDICE DE ABSORÇÃO 4%. PISO ACABADO COTA +00. INCLINAÇÃO QUEDA 1,5%. INSTALAÇÃO COM ARGAMASSA AC III	CERÂMICA PEI 5, PLACA 60X60CM, RETIFICADO, PEI 5, PLACA 60X60CM, COR: BRANCO GELO LISO, ANTIDERRAPANTE, ÍNDICE DE ABSORÇÃO 4%. INSTALAÇÃO COM ARGAMASSA AC III	
REJUNTE ACRÍLICO COR CINZA CROMO, ÍNDICE DE ABSORÇÃO 4%.	REJUNTE ACRÍLICO COR BRANCO GELO ÍNDICE DE ABSORÇÃO 4%.	
RALO ESCAMOTEAVEL, INOX. INSTALAÇÃO ACABADA COTA (QUEDA 1,5%).		
NIVELAR PISO ACABADO COTA +00	MANUTENIR BASCULANTES EXISTENTES.	
SOLEIRA DE GRANITO, CINZA. ÍNDICE DE ABSORÇÃO 4%. 10CM DE LARGURA.		
LIXEIRA COM ABERTURA BASCULANTE, 50 LITROS EM PROLIPROPILENO, BRANCO	<p>INSTALAR ESPELHOS DE TOMADAS E INTERRUPTORES, MODELO TIPO N, COR BRANCO.</p> <p>BARRA DE AÇO INOX AISI 304, SEÇÃO DE 45MM PARA SANITÁRIO, DIMENSÃO DE 70CM, H=85CM. ACABAMENTO COM CANOPLA AISI 304 FIXADA. 1 UNIDADE.</p> <p>BARRA VERTICAL DE AÇO INOX AISI 304, SEÇÃO DE 45MM, COMPRIMENTO DE 40CM, H=90CM. ACABAMENTO COM CANOPLA AISI 304 FIXADA. INSTALAÇÃO LATERAL VERTICAL. 2 UNIDADES.</p> <p>BARRA DE AÇO INOX AISI 304, SEÇÃO DE 45MM PARA SANITÁRIO, COMPRIMENTO DE 70CM, H=95CM. ACABAMENTO COM CANOPLA AISI 304 FIXADA. 1 UNIDADE.</p> <p>INSTALAR CABIDEIRO DE INOX, PINO LISO COM GANCHO ÚNICO. MODELO FLEX. INSTALAÇÃO PRÓXIMA AO LAVATÓRIO. H=160CM.</p> <p>ESPELHO DE 90X50CM, H= 90CM.</p>	SUBSTITUIR LUMINÁRIA EXISTENTE POR LUMINÁRIA DE PLAFON DE SOBREPOR 30X30CM, LED 4000K – 4500K, 2 UNIDADE.

	ACABAMENTO QUALIDADE PREMISSAS DA NBR 15198.	BISOTE. CONFORME	
--	--	---------------------	--

LOUÇAS	ESQUADRIAS
SANITÁRIO CERÂMICO UNIVERSAL ESMALTADO, CAIXA ACOPLADA, COR BRANCO, SEM ABERTURA FRONTAL. H=45CM. TAMPA DE SANITÁRIO UNIVERSAL, ASSENTO DE POLIPROPILENO RÍGIDO, COR BRANCO.	KIT PORTA PRONTA LISA DE CORRER SEMIOCA COM ENCHIMENTO SARRAFO COM CONTRACAPA DE DURATREE COM ADUELA DE MADEIRA DE LEI 13CM E ALISAR DE 7,12CM. BORRACHA AMORTECEDORA APLICAÇÃO DE PRIME COM PROTEÇÃO UV, ACABAMENTO COM PINTURA EM TINTA EPÓXI BRANCA DUAS DEMÃOS. DOBRADIÇAS, DIMENSÃO 90X210CM. OBS.: TRILHO DEVE SER INSTALADO NA PARTE SUPERIOR DO MARCO. FECHADURA DE CHAVE TIPO TRANQUETA, ROSETAS REDONDAS, TRINCO ROLETE REGULÁVEL, AISI 304.
PIA CERÂMICA ESMALTADA, SUSPensa, COR BRANCO. DIMENSÃO: 38X28CM, H=90CM.	
TORNEIRA LISA, TIPO DE MONTAGEM DE MESA, CONTROLE DE ABERTURA ALAVANCA. ACABAMENTO INOX. OBS.: SEM BOTÃO.	
CHUVEIRO ELÉTRICO DE PAREDE, 127V, 5500W, COR BRANCO. VÁLVULA TERMOESTÁTICA.	
	INSTALAR PROTEÇÃO DE CHOQUE NA BASE DAS PORTAS (H=40CM). PLACA AISI 304, 2,6MM, CHAPA LISA. RESISTENTE À ALCOOL 70%. 02 UNIDADES.

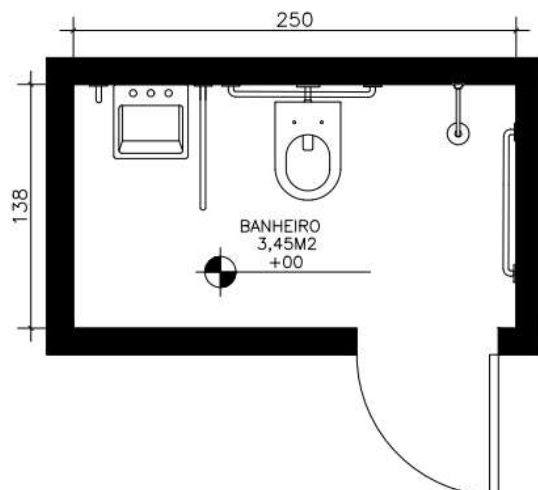
Obs.: O banheiro deve ser adequado com elementos e normativas presentes no item "1. Condições Gerais". Todos os elementos do banheiro devem estar em perfeitas condições de uso, incluindo portas, maçanetas, trancas, louças, torneiras, tampa de sanitários, louças, entre outros.

- **2.15 – 2º andar – Banheiro Enfermaria 04 – Feminino – Adaptação Parcial**

Imagem atual do banheiro



Figura 36: Imagem enfermaria 04 - HABF



 **BANHEIRO ENFERMARIA 04**
ESCALA 1/50

Figura 37: Projeto Enfermaria 04 - HABF

CHÃO	PAREDE	TETO
IMPERMEABILIZAÇÃO COM ARGAMASSA POLIMÉRICA, ÍNDICE DE ABSORÇÃO 4%.	IMPERMEABILIZAÇÃO COM ARGAMASSA POLIMÉRICA, ÍNDICE DE ABSORÇÃO 4%. H=40CM OU 2 PEÇAS CERÂMICAS VERTICAIS	EMASSAR COM MASSA ACRÍLICA, LIXAR, APLICAR SELADOR EM TODA SUPERFÍCIE E APLICAR PINTURA ACRÍLICA, COR BRANCO GELO. APLICAÇÃO DE TRÊS DEMÃOS, OU ATÉ O TETO APRESENTAR ACABAMENTO UNIFORME.
CERÂMICA PEI 5, PLACA 60X60CM, RETIFICADO, PEI 5, COR: CINZA CROMO LISO, ANTIDERRAPANTE, ÍNDICE DE ABSORÇÃO 4%. PISO ACABADO COTA +00. INCLINAÇÃO QUEDA 1,5%. INSTALAÇÃO COM ARGAMASSA AC III	CERÂMICA SIMILIAR OU IGUAL À INSTALADA NO LOCAL PARA REVESTIMENTO DA BASE DA PAREDE H=40CM OU DUAS PEÇAS CERÂMICAS VERTICAIS. INSTALAÇÃO COM ARGAMASSA AC III.	SUBSTITUIR LUMINÁRIA EXISTENTE POR LUMINÁRIA DE PLAFON DE SOBREPOR 30X30CM, LED 4000K – 4500K, 2 UNIDADE.
REJUNTE ACRÍLICO COR CINZA CROMO, ÍNDICE DE ABSORÇÃO 4%.	MANUTENIR, SUBSTITUIR, ACRESCENTAR PEÇAS DE CERÂMICA QUE ESTEJAM SOLTAS, QUEBRADAS E/OU QUE ESTEJAM FALTANDO	
RALO ESCAMOTEAVEL, INOX. INSTALAÇÃO ACABADA COTA (QUEDA 1,5%).	REJUNTE ACRÍLICO COR SIMILIAR OU IGUAL AO EXISTENTE, ÍNDICE DE ABSORÇÃO 4%. MANUTENIR ÁREAS DE REJUNTE DEFEITUOSO OU AUSENTE.	
NIVELAR PISO ACABADO COTA +00		
SOLEIRA DE GRANITO, CINZA. ÍNDICE DE ABSORÇÃO 4%. 10CM DE LARGURA.		
LIXEIRA COM ABERTURA BASCULANTE, 50 LITROS EM PROLIPROPILENO, BRANCO	MANUTENIR ENCANAGEM DE ÁGUA E ESGOTO INSTALAR ESPELHOS DE TOMADAS E INTERRUPTORES, MODELO TIPO N, COR BRANCO.	

BARRA DE AÇO INOX AISI 304, SEÇÃO DE 45MM PARA SANITÁRIO, DIMENSÃO DE 80CM, H=85CM. ACABAMENTO COM CANOPLA AISI 304 FIXADA. 1 UNIDADE.
BARRA VERTICAL DE AÇO INOX AISI 304, SEÇÃO DE 45MM, COMPRIMENTO DE 40CM, H=90CM. ACABAMENTO COM CANOPLA AISI 304 FIXADA. INSTALAÇÃO VERTICAL. 1 UNIDADE.
BARRA DE APOIO HORIZONTAL ARTICULADA PARA SANITÁRIO E FIXA DE AÇO INOX AISI 304, SEÇÃO DE 45MM, DIMENSÃO DE 70CM, H=85CM. 1 UNIDADE.
BARRA CHUVEIRO HORIZONTAL DE AÇO INOX AISI 304, HORIZONTAL, SEÇÃO DE 45MM, COMPRIMENTO DE 70CM, H=75CM. ACABAMENTO COM CANOPLA AISI 304 FIXADA. INSTALAÇÃO HORIZONTAL. 1 UNIDADE.
INSTALAR ACABAMENTO DE VÁLVULA DE DESCARGA – INOX
INSTALAR CABIDEIRO DE INOX, PINO LISO COM GANCHO ÚNICO. MODELO FLEX. INSTALAÇÃO PRÓXIMA AO LAVATÓRIO. H=160CM.
ESPELHO DE 90X50CM, H= 90CM. ACABAMENTO BISOTE. QUALIDADE CONFORME PREMISSAS DA NBR 15198.
MANUTENIR, EMASSAR, LIXAR E PINTAR PORTA E MARCO JÁ EXISTENTES. OBS.: COMPLETAR ALISAR DA PORTA.
BARRA DE AÇO INOX AISI 304, HORIZONTAL, SEÇÃO DE 45MM, COMPRIMENTO DE 40CM, H=90CM. ACABAMENTO COM CANOPLA AISI 304 FIXADA. INSTALAÇÃO NO LADO OPOSTO AO LADO DA ABERTURA DA PORTA.

Obs.: O banheiro deve ser adequado com elementos e normativas presentes no item “1. Condições Gerais”. Todos os elementos do banheiro devem estar em perfeitas condições de uso, incluindo portas, maçanetas, trancas, louças, torneiras, tampa de sanitários, louças, entre outros.

- **2.16 – 2º andar – Banheiro Enfermaria 03 – Masculino – Adaptação Total**
Imagens atuais do banheiro



Figura 38: Imagens banheiro enfermaria 03 -HABF

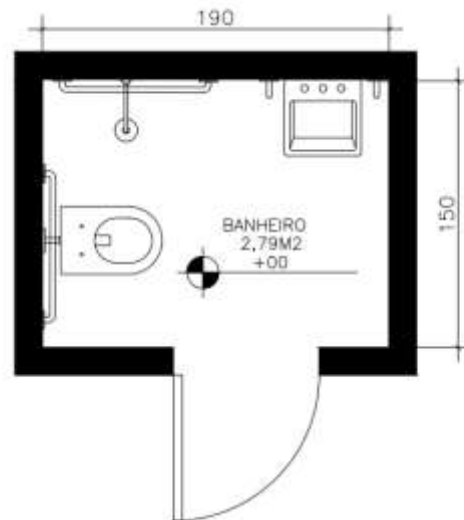


Figura 39: Projeto banheiro enfermaria 03 –HABF

CHÃO	PAREDE	TETO
IMPERMEABILIZAÇÃO COM ARGAMASSA POLIMÉRICA, ÍNDICE DE ABSORÇÃO 4%.	IMPERMEABILIZAÇÃO COM ARGAMASSA POLIMÉRICA, ÍNDICE DE ABSORÇÃO 4%. H=180CM	EMASSAR COM MASSA ACRÍLICA, LIXAR, APLICAR SELADOR EM TODA SUPERFÍCIE E APLICAR PINTURA ACRÍLICA, COR BRANCO GELO. APLICAÇÃO DE TRÊS DEMÃOS, OU ATÉ O TETO APRESENTAR ACABAMENTO UNIFORME.

CERÂMICA PEI 5, PLACA 60X60CM, RETIFICADO, PEI 5, COR: CINZA CROMO LISO, ANTIDERRAPANTE, ÍNDICE DE ABSORÇÃO 4%. PISO ACABADO COTA +00. INCLINAÇÃO QUEDA 1,5%. INSTALAÇÃO COM ARGAMASSA AC III	CERÂMICA PEI 5, PLACA 60X60CM, RETIFICADO, PEI 5, PLACA 60X60CM, COR: BRANCO GELO LISO, ANTIDERRAPANTE, ÍNDICE DE ABSORÇÃO 4%. INSTALAÇÃO COM ARGAMASSA AC III	SUBSTITUIR LUMINÁRIA EXISTENTE POR LUMINÁRIA DE PLAFON DE SOBREPOR 30X30CM, LED 4000K – 4500K, 1 UNIDADE.
REJUNTE ACRÍLICO COR CINZA CROMO, ÍNDICE DE ABSORÇÃO 4%.	REJUNTE ACRÍLICO COR BRANCO GELO ÍNDICE DE ABSORÇÃO 4%.	
RALO ESCAMOTEAVEL, INOX. INSTALAÇÃO ACABADA COTA (QUEDA 1,5%).		
NIVELAR PISO ACABADO COTA +00	INSTALAR ESPELHOS DE TOMADAS E INTERRUPTORES, MODELO TIPO N, COR BRANCO.	
SOLEIRA DE GRANITO, CINZA. ÍNDICE DE ABSORÇÃO 4%. 10CM DE LARGURA.		
LIXEIRA COM ABERTURA BASCULANTE, 50 LITROS EM PROLIPROPILENO, BRANCO	BARRA DE AÇO INOX AISI 304, SEÇÃO DE 45MM PARA SANITÁRIO, DIMENSÃO DE 80CM, H=85CM. ACABAMENTO COM CANOPLA AISI 304 FIXADA. 1 UNIDADE	
	BARRA HORIZONTAL DE AÇO INOX AISI 304, HORIZONTAL, SEÇÃO DE 45MM, COMPRIMENTO DE 70CM, H=75CM. ACABAMENTO COM CANOPLA AISI 304 FIXADA. INSTALAÇÃO HORIZONTAL. 1 UNIDADE.	
	BARRA VERTICAL DE AÇO INOX AISI 304, SEÇÃO DE 45MM, COMPRIMENTO DE 40CM, H=90CM. ACABAMENTO COM CANOPLA AISI 304 FIXADA. INSTALAÇÃO LATERAL VERTICAL. 2 UNIDADES.	
	INSTALAR CABIDEIRO DE INOX, PINO LISO COM GANCHO ÚNICO. MODELO FLEX. INSTALAÇÃO PRÓXIMA AO LAVATÓRIO. H=160CM.	
	ESPELHO DE 90X50CM, H= 90CM. ACABAMENTO BISOTE. QUALIDADE CONFORME PREMISSAS DA NBR 15198.	

LOUÇAS	ESQUADRIAS
SANITÁRIO CERÂMICO UNIVERSAL ESMALTADO, CAIXA ACOPLADA, COR BRANCO, SEM ABERTURA FRONTAL. H=45CM. TAMPA DE SANITÁRIO UNIVERSAL, ASSENTO DE POLIPROPILENO RÍGIDO, COR BRANCO.	KIT PORTA PRONTA LISA DE GIRO SEMIOCA COM ENCHIMENTO SARRAFO COM CONTRACAPA DE DURATREE COM ADUELA DE MADEIRA DE LEI 13CM E ALISAR DE 7,12CM. BORRACHA AMORTECEDORA APLICAÇÃO DE PRIME COM PROTEÇÃO UV, ACABAMENTO COM PINTURA EM TINTA EPÓXI BRANCA DUAS DEMÃOS. DOBRADIÇAS, DIMENSÃO 80X210CM. FECHADURA DE CHAVE TIPO TRANQUETA, ROSETAS REDONDAS, TRINCO ROLETE REGULÁVEL, AISI 304.
PIA CERÂMICA ESMALTADA, SUSPensa, COR BRANCO. DIMENSÃO: 38X28CM, H=90CM.	BARRA DE AÇO INOX AISI 304, HORIZONTAL, SEÇÃO DE 45MM, COMPRIMENTO DE 40CM, H=90CM. ACABAMENTO COM CANOPLA AISI 304 FIXADA. INSTALAÇÃO NO LADO OPOSTO AO LADO DA ABERTURA DA PORTA.
TORNEIRA LISA, TIPO DE MONTAGEM DE MESA, CONTROLE DE ABERTURA ALAVANCA. ACABAMENTO INOX. OBS.: SEM BOTÃO.	

CHUVEIRO ELÉTRICO DE PAREDE, 127V, 5500W, COR BRANCO. VÁLVULA TERMOESTÁTICA.

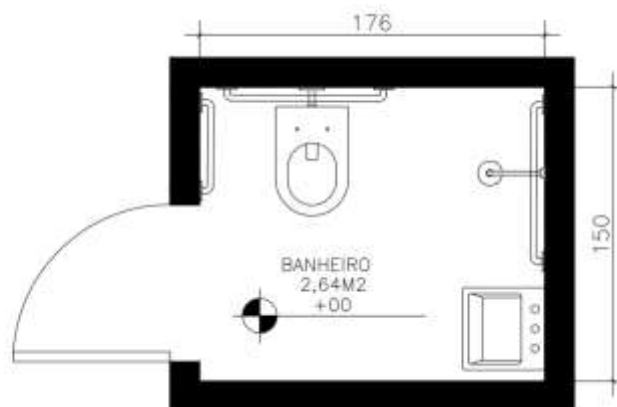
INSTALAR PROTEÇÃO DE CHOQUE NA BASE DAS PORTAS (H=40CM). PLACA AISI 304, 2,6MM, CHAPA LISA. RESISTENTE À ALCOOL 70%. 02 UNIDADES.

Obs.: O banheiro deve ser adequado com elementos e normativas presentes no item "1. Condições Gerais". Todos os elementos do banheiro devem estar em perfeitas condições de uso, incluindo portas, maçanetas, trancas, louças, torneiras, tampa de sanitários, louças, entre outros.

- **2.17 – 2º andar – Banheiro Enfermaria 02 – Adaptação Total**
Imagens atuais do banheiro (adequação):



Figura 40: Imagens Banheiro Enfermaria 02 - HABF



BANHEIRO ENFERMARIA 02
ESCALA 1/50

Figura 41: Projeto enfermaria 02 - HABF

CHÃO	PAREDE	TETO
IMPERMEABILIZAÇÃO COM ARGAMASSA POLIMÉRICA, ÍNDICE DE ABSORÇÃO 4%.	IMPERMEABILIZAÇÃO COM ARGAMASSA POLIMÉRICA, ÍNDICE DE ABSORÇÃO 4%. H=180CM	EMASSAR COM MASSA ACRÍLICA, LIXAR, APLICAR SELADOR EM TODA SUPERFÍCIE E APLICAR PINTURA ACRÍLICA, COR BRANCO GELO. APLICAÇÃO DE TRÊS DEMÃOS, OU ATÉ O TETO APRESENTAR ACABAMENTO UNIFORME.
CERÂMICA PEI 5, PLACA 60X60CM, RETIFICADO, PEI 5, COR: CINZA CROMO LISO, ANTIDERRAPANTE, ÍNDICE DE ABSORÇÃO 4%. PISO ACABADO COTA +00. INCLINAÇÃO QUEDA 1,5%. INSTALAÇÃO COM ARGAMASSA AC III	CERÂMICA PEI 5, PLACA 60X60CM, RETIFICADO, PEI 5, PLACA 60X60CM, COR: BRANCO GELO LISO, ANTIDERRAPANTE, ÍNDICE DE ABSORÇÃO 4%. INSTALAÇÃO COM ARGAMASSA AC III	SUBSTITUIR LUMINÁRIA EXISTENTE POR LUMINÁRIA DE PLAFON DE SOBREPOR 30X30CM, LED 4000K – 4500K, 1 UNIDADE.
REJUNTE ACRÍLICO COR CINZA CROMO, ÍNDICE DE ABSORÇÃO 4%.	REJUNTE ACRÍLICO COR BRANCO GELO ÍNDICE DE ABSORÇÃO 4%.	
RALO ESCAMOTEAVEL, INOX. INSTALAÇÃO ACABADA COTA (QUEDA 1,5%).	MANUTENÇÃO NA BASCULANTE JÁ EXISTENTE.	
NIVELAR PISO ACABADO COTA +00		
SOLEIRA DE GRANITO, CINZA. ÍNDICE DE ABSORÇÃO 4%. 10CM DE LARGURA.		
LIXEIRA COM ABERTURA BASCULANTE, 50 LITROS EM PROLIPROPILENO, BRANCO		
	BARRA DE AÇO INOX AISI 304, SEÇÃO DE 45MM PARA SANITÁRIO, DIMENSÃO DE 80CM, H=85CM. ACABAMENTO COM CANOPLA AISI 304 FIXADA. 1 UNIDADE.	
	BARRA DE AÇO INOX AISI 304, SEÇÃO DE 45MM PARA CHUVEIRO, COMPRIMENTO DE 70CM, H=75CM. ACABAMENTO COM CANOPLA AISI 304 FIXADA. 1 UNIDADE.	
	BARRA HORIZONTAL DE AÇO INOX AISI 304, HORIZONTAL, SEÇÃO DE 45MM, COMPRIMENTO DE 40CM, H=75CM. ACABAMENTO COM CANOPLA AISI 304 FIXADA. INSTALAÇÃO HORIZONTAL. 1 UNIDADE.	
	BARRA VERTICAL DE AÇO INOX AISI 304, SEÇÃO DE 45MM, COMPRIMENTO DE 40CM, H=90CM. ACABAMENTO COM CANOPLA AISI 304 FIXADA. INSTALAÇÃO LATERAL VERTICAL. 1 UNIDADE.	
	INSTALAR CABIDEIRO DE INOX, PINO LISO COM GANCHO ÚNICO. MODELO FLEX. INSTALAÇÃO PRÓXIMA AO LAVATÓRIO. H=160CM.	

	ESPELHO DE 90X50CM, H= 90CM. ACABAMENTO BISOTE. QUALIDADE CONFORME PREMISSAS DA NBR 15198.	
--	--	--

LOUÇAS	ESQUADRIAS
SANITÁRIO CERÂMICO UNIVERSAL ESMALTADO, CAIXA ACOPLADA, COR BRANCO, SEM ABERTURA FRONTAL. H=45CM. TAMPA DE SANITÁRIO UNIVERSAL, ASSENTO DE POLIPROPILENO RÍGIDO, COR BRANCO.	KIT PORTA PRONTA LISA DE GIRO SEMIOCA COM ENCHIMENTO SARRAFO COM CONTRACAPA DE DURATREE COM ADUELA DE MADEIRA DE LEI 13CM E ALISAR DE 7,12CM. BORRACHA AMORTECEDORA APLICAÇÃO DE PRIME COM PROTEÇÃO UV, ACABAMENTO COM PINTURA EM TINTA EPÓXI BRANCA DUAS DEMÃOS. DOBRADIÇAS, DIMENSÃO 80X210CM. FECHADURA DE CHAVE TIPO TRANQUETA, ROSETAS REDONDAS, TRINCO ROLETE REGULÁVEL, AISI 304.
PIA CERÂMICA ESMALTADA, SUSPensa, COR BRANCO. DIMENSÃO: 38X28CM, H=90CM.	BARRA DE AÇO INOX AISI 304, HORIZONTAL, SEÇÃO DE 45MM, COMPRIMENTO DE 40CM, H=90CM. ACABAMENTO COM CANOPLA AISI 304 FIXADA. INSTALAÇÃO NO LADO OPOSTO AO LADO DA ABERTURA DA PORTA.
TORNEIRA LISA, TIPO DE MONTAGEM DE MESA, CONTROLE DE ABERTURA ALAVANCA. ACABAMENTO INOX. OBS.: SEM BOTÃO.	INSTALAR PROTEÇÃO DE CHOQUE NA BASE DAS PORTAS (H=40CM). PLACA AISI 304, 2,6MM, CHAPA LISA. RESISTENTE À ALCOOL 70%. 02 UNIDADES.
CHUVEIRO ELÉTRICO DE PAREDE, 127V, 5500W, COR BRANCO. VÁLVULA TERMOESTÁTICA	

Obs.: O banheiro deve ser adequado com elementos e normativas presentes no item "1. Condições Gerais". Todos os elementos do banheiro devem estar em perfeitas condições de uso, incluindo portas, maçanetas, trancas, louças, torneiras, tampa de sanitários, louças, entre outros.

- **2.18 – 2º andar – Banheiro Enfermaria 01 – Adaptação Total**

Imagens atuais do banheiro:



Figura 42: Imagens enfermaria 01 – HABF



Figura 43: Projeto enfermaria 01 - HABF

CHÃO	PARADE	TETO
IMPERMEABILIZAÇÃO COM ARGAMASSA POLIMÉRICA, ÍNDICE DE ABSORÇÃO 4%.	IMPERMEABILIZAÇÃO COM ARGAMASSA POLIMÉRICA, ÍNDICE DE ABSORÇÃO 4%. H=180CM	EMASSAR COM MASSA ACRÍLICA, LIXAR, APLICAR SELADOR EM TODA SUPERFÍCIE E APLICAR PINTURA ACRÍLICA, COR BRANCO GELO. APLICAÇÃO DE TRÊS DEMÃOS, OU ATÉ O TETO APRESENTAR ACABAMENTO UNIFORME.
CERÂMICA PEI 5, PLACA 60X60CM, RETIFICADO, PEI 5, COR: CINZA CROMO LISO, ANTIDERRAPANTE, ÍNDICE DE ABSORÇÃO 4%. PISO ACABADO COTA +00. INCLINAÇÃO QUEDA 1,5%. INSTALAÇÃO COM ARGAMASSA AC III	CERÂMICA PEI 5, PLACA 60X60CM, RETIFICADO, PEI 5, PLACA 60X60CM, COR: BRANCO GELO LISO, ANTIDERRAPANTE, ÍNDICE DE ABSORÇÃO 4%. INSTALAÇÃO COM ARGAMASSA AC III	
REJUNTE ACRÍLICO COR CINZA CROMO, ÍNDICE DE ABSORÇÃO 4%.	REJUNTE ACRÍLICO COR BRANCO GELO ÍNDICE DE ABSORÇÃO 4%.	
RALO ESCAMOTEAVEL, INOX. INSTALAÇÃO ACABADA COTA (QUEDA 1,5%).		
NIVELAR PISO ACABADO COTA +00		
SOLEIRA DE GRANITO, CINZA. ÍNDICE DE ABSORÇÃO 4%. 10CM DE LARGURA.		
LIXEIRA COM ABERTURA BASCULANTE, 50	MANUTENÇÃO NA BASCULANTE JÁ EXISTENTE.	SUBSTITUIR LUMINÁRIA EXISTENTE POR LUMINÁRIA DE PLAFON DE SOBREPOR 30X30CM, LED 4000K – 4500K, 1 UNIDADE.

LITROS EM PROLIPROPILENO, BRANCO	INSTALAR ESPELHOS DE TOMADAS E INTERRUPTORES, MODELO TIPO N, COR BRANCO.
	BARRA HORIZONTAL DE AÇO INOX AISI 304, SEÇÃO DE 45MM PARA SANITÁRIO, DIMENSÃO DE 80CM, H=85CM. ACABAMENTO COM CANOPLA AISI 304 FIXADA. 2 UNIDADES.
	BARRA DE AÇO INOX AISI 304, SEÇÃO DE 45MM PARA CHUVEIRO, COMPRIMENTO DE 40CM, H=75CM. ACABAMENTO COM CANOPLA AISI 304 FIXADA. 1 UNIDADE.
	BARRA VERTICAL DE AÇO INOX AISI 304, SEÇÃO DE 45MM, COMPRIMENTO DE 40CM, H=90CM. ACABAMENTO COM CANOPLA AISI 304 FIXADA. INSTALAÇÃO LATERAL VERTICAL. 2 UNIDADES
	INSTALAR CABIDEIRO DE INOX, PINO LISO COM GANCHO ÚNICO. MODELO FLEX. INSTALAÇÃO PRÓXIMA AO LAVATÓRIO. H=160CM.
	ESPELHO DE 90X50CM, H= 90CM. ACABAMENTO BISOTE. QUALIDADE CONFORME PREMISSAS DA NBR 15198.

LOUÇAS	ESQUADRIAS
SANITÁRIO CERÂMICO UNIVERSAL ESMALTADO, CAIXA ACOPLADA, COR BRANCO, SEM ABERTURA FRONTAL. H=45CM. TAMPA DE SANITÁRIO UNIVERSAL, ASSENTO DE POLIPROPILENO RÍGIDO, COR BRANCO.	KIT PORTA PRONTA LISA DE GIRAR SEMIOCA COM ENCHIMENTO SARRAFO COM CONTRACAPA DE DURATREE COM ADUELA DE MADEIRA DE LEI 13CM E ALISAR DE 7,12CM. BORRACHA AMORTECEDORA APLICAÇÃO DE PRIME COM PROTEÇÃO UV, ACABAMENTO COM PINTURA EM TINTA EPÓXI BRANCA DUAS DEMÃOS. DOBRADIÇAS, DIMENSÃO 80X210CM. FECHADURA DE CHAVE TIPO TRANQUETA, ROSETAS REDONDAS, TRINCO ROLETE REGULÁVEL, AISI 304.
PIA CERÂMICA ESMALTADA, SUSPensa, COR BRANCO. DIMENSÃO: 38X28CM, H=90CM.	BARRA DE AÇO INOX AISI 304, HORIZONTAL, SEÇÃO DE 45MM, COMPRIMENTO DE 40CM, H=90CM. ACABAMENTO COM CANOPLA AISI 304 FIXADA. INSTALAÇÃO NO LADO OPOSTO AO LADO DA ABERTURA DA PORTA.
TORNEIRA LISA, TIPO DE MONTAGEM DE MESA, CONTROLE DE ABERTURA ALAVANCA. ACABAMENTO INOX. OBS.: SEM BOTÃO.	INSTALAR PROTEÇÃO DE CHOQUE NA BASE DAS PORTAS (H=40CM). PLACA AISI 304, 2,6MM, CHAPA LISA. RESISTENTE À ALCOOL 70%. 02 UNIDADES.
CHUVEIRO ELÉTRICO DE PAREDE, 127V, 5500W, COR BRANCO. VÁLVULA TERMOESTÁTICA	

Obs.: O banheiro deve ser adequado com elementos e normativas presentes no item "1. Condições Gerais". Todos os elementos do banheiro devem estar em perfeitas condições de uso, incluindo portas, maçanetas, trancas, louças, torneiras, tampa de sanitários, louças, entre outros.

- **2.19 – 2º andar – Banheiro Enfermaria 06 – Adaptação Parcial**
Imagens atuais do banheiro:



Figura 44: Imagens enfermaria 06 - HABF



Figura 45: Projeto enfermaria 06 - HABF

CHÃO	PAREDE	TETO
IMPERMEABILIZAÇÃO COM ARGAMASSA POLIMÉRICA, ÍNDICE DE ABSORÇÃO 4%.	IMPERMEABILIZAÇÃO COM ARGAMASSA POLIMÉRICA, ÍNDICE DE ABSORÇÃO 4%. H=40CM OU PEÇAS CERÂMICAS VERTICAIS.	EMASSAR COM MASSA ACRÍLICA, LIXAR, APLICAR SELADOR EM TODA SUPERFÍCIE E APLICAR PINTURA ACRÍLICA, COR BRANCO GELO. APLICAÇÃO DE TRÊS DEMÃOS, OU ATÉ O TETO APRESENTAR ACABAMENTO UNIFORME.
CERÂMICA PEI 5, PLACA 60X60CM, RETIFICADO, PEI 5, COR: CINZA CROMO LISO, ANTIDERRAPANTE, ÍNDICE DE ABSORÇÃO 4%. PISO ACABADO COTA +00. INCLINAÇÃO QUEDA 1,5%. INSTALAÇÃO COM ARGAMASSA AC III	CERÂMICA SIMILIAR OU IGUAL À INSTALADA NO LOCAL PARA REVESTIMENTO DA BASE DA PAREDE H=40CM OU DUAS PEÇAS CERÂMICAS VERTICAIS. INSTALAÇÃO COM ARGAMASSA AC III.	SUBSTITUIR LUMINÁRIA EXISTENTE POR LUMINÁRIA DE PLAFON DE SOBREPOR 30X30CM, LED 4000K – 4500K, 1 UNIDADE.
REJUNTE ACRÍLICO COR CINZA CROMO, ÍNDICE DE ABSORÇÃO 4%.	MANUTENIR, SUBSTITUIR, ACRESCENTAR PEÇAS DE CERÂMICA QUE ESTEJAM SOLTAS, QUEBRADAS E/OU QUE ESTEJAM FALTANDO	
RALO ESCAMOTEAVEL, INOX. INSTALAÇÃO ACABADA COTA (QUEDA 1,5%).	MANUTENIR E EMBUTIR ENCANIZAÇÃO DE ÁGUA E ESGOTO	
NIVELAR PISO ACABADO COTA +00		
SOLEIRA DE GRANITO, CINZA. ÍNDICE DE ABSORÇÃO 4%. 10CM DE LARGURA.	REJUNTE ACRÍLICO COR SIMILIAR OU IGUAL AO EXISTENTE, ÍNDICE DE ABSORÇÃO 4%. MANUTENIR ÁREAS DE REJUNTE DEFEITUOSO OU AUSENTE.	
LIXEIRA COM ABERTURA BASCULANTE, 50 LITROS EM PROLIPROPILENO, BRANCO	TROCAR TODOS OS ESPELHOS DE TOMADAS E INTERRUPTORES EXISTENTES NAS DUAS SALAS. TROCAR POR MODELO TIPO N, COR BRANCO.	
	INSTALAR ACABAMENTO DE VÁLVULA DE DESCARGA – INOX	
	INSTALAR CABIDEIRO DE INOX, PINO LISO COM GANCHO ÚNICO. MODELO FLEX. INSTALAÇÃO PRÓXIMA AO LAVATÓRIO. H=160CM.	
	ESPELHO DE 90X50CM, H= 90CM. ACABAMENTO BISOTE. QUALIDADE CONFORME PREMISSAS DA NBR 15198.	
	BARRA DE AÇO INOX AISI 304, SEÇÃO DE 45MM PARA SANITÁRIO, DIMENSÃO DE 80CM, H=85CM. ACABAMENTO COM CANOPLA AISI 304 FIXADA. 2 UNIDADES.	
	BARRA VERTICAL DE AÇO INOX AISI 304, SEÇÃO DE 45MM, COMPRIMENTO DE 40CM, H=90CM. ACABAMENTO COM CANOPLA AISI 304 FIXADA. INSTALAÇÃO LATERAL VERTICAL. 2 UNIDADE.	
	BARRA HORIZONTAL DE AÇO INOX AISI 304, HORIZONTAL, SEÇÃO DE 45MM, COMPRIMENTO DE 70CM, H=75CM. ACABAMENTO COM CANOPLA AISI 304 FIXADA. INSTALAÇÃO HORIZONTAL. 1	

	UNIDADE.	
	MANUTENIR, EMASSAR, LIXAR E PINTAR PORTA E MARCO JÁ EXISTENTES.	
	BARRA DE AÇO INOX AISI 304, HORIZONTAL, SEÇÃO DE 45MM, COMPRIMENTO DE 40CM, H=90CM. ACABAMENTO COM CANOPLA AISI 304 FIXADA. INSTALAÇÃO NO LADO OPOSTO AO LADO DA ABERTURA DA PORTA.	

Obs.: O banheiro deve ser adequado com elementos e normativas presentes no item "1. Condições Gerais". Todos os elementos do banheiro devem estar em perfeitas condições de uso, incluindo portas, maçanetas, trancas, louças, torneiras, tampa de sanitários, louças, entre outros.

- **2.20 – 2º andar – Banheiro Enfermaria 07 – Adaptação Parcial**
Imagens atuais do banheiro:



Figura 46: Imagens enfermaria 07 – HABF



Figura 47: Projeto Enfermaria 07 - HABF

CHÃO	PAREDE	TETO
IMPERMEABILIZAÇÃO COM ARGAMASSA POLIMÉRICA, ÍNDICE DE ABSORÇÃO 4%.	IMPERMEABILIZAÇÃO COM ARGAMASSA POLIMÉRICA, ÍNDICE DE ABSORÇÃO 4%. H=40CM OU PEÇAS CERÂMICAS VERTICAIS.	EMASSAR COM MASSA ACRÍLICA, LIXAR, APLICAR SELADOR EM TODA SUPERFÍCIE E APLICAR PINTURA ACRÍLICA, COR BRANCO GELO. APLICAÇÃO DE TRÊS DEMÃOS, OU ATÉ O TETO APRESENTAR ACABAMENTO UNIFORME.
CERÂMICA PEI 5, PLACA 60X60CM, RETIFICADO, PEI 5, COR: CINZA CROMO LISO, ANTIDERRAPANTE, ÍNDICE DE ABSORÇÃO 4%. PISO ACABADO COTA +00. INCLINAÇÃO QUEDA 1,5%. INSTALAÇÃO COM ARGAMASSA AC III	CERÂMICA SIMILIAR OU IGUAL À INSTALADA NO LOCAL PARA REVESTIMENTO DA BASE DA PAREDE H=40CM OU DUAS PEÇAS CERÂMICAS VERTICAIS. INSTALAÇÃO COM ARGAMASSA AC III.	SUBSTITUIR LUMINÁRIA EXISTENTE POR LUMINÁRIA DE PLAFON DE SOBREPOR 30X30CM, LED 4000K – 4500K, 1 UNIDADE.
REJUNTE ACRÍLICO COR CINZA CROMO, ÍNDICE DE ABSORÇÃO 4%.	MANUTENIR, SUBSTITUIR, ACRESCENTAR PEÇAS DE CERÂMICA QUE ESTEJAM SOLTAS, QUEBRADAS E/OU QUE ESTEJAM FALTANDO	
RALO ESCAMOTEAVEL, INOX. INSTALAÇÃO ACABADA COTA (QUEDA 1,5%).	MANUTENIR E EMBUTIR ENCANAÇÃO DE ÁGUA E ESGOTO	
NIVELAR PISO ACABADO COTA +00	REJUNTE ACRÍLICO COR SIMILIAR OU IGUAL AO EXISTENTE, ÍNDICE DE ABSORÇÃO 4%. MANUTENIR ÁREAS DE REJUNTE DEFEITUOSO OU AUSENTE.	
SOLEIRA DE GRANITO, CINZA. ÍNDICE DE ABSORÇÃO 4%. 10CM DE LARGURA.		
LIXEIRA COM ABERTURA BASCULANTE, 50 LITROS EM PROLIPROPILENO, BRANCO	TROCAR TODOS OS ESPELHOS DE TOMADAS E INTERRUPTORES EXISTENTES NAS DUAS SALAS. TROCAR POR MODELO TIPO N, COR BRANCO.	

INSTALAR ACABAMENTO DE VÁLVULA DE DESCARGA – INOX	
INSTALAR CABIDEIRO DE INOX, PINO LISO COM GANCHO ÚNICO. MODELO FLEX. INSTALAÇÃO PRÓXIMA AO LAVATÓRIO. H=160CM.	
ESPELHO DE 90X50CM, H= 90CM. ACABAMENTO BISOTE. QUALIDADE CONFORME PREMISSAS DA NBR 15198.	
BARRA DE AÇO INOX AISI 304, SEÇÃO DE 45MM PARA SANITÁRIO, DIMENSÃO DE 80CM, H=85CM. ACABAMENTO COM CANOPLA AISI 304 FIXADA. 2 UNIDADES.	
BARRA VERTICAL DE AÇO INOX AISI 304, SEÇÃO DE 45MM, COMPRIMENTO DE 40CM, H=90CM. ACABAMENTO COM CANOPLA AISI 304 FIXADA. INSTALAÇÃO LATERAL VERTICAL. 2 UNIDADE.	
BARRA HORIZONTAL DE AÇO INOX AISI 304, HORIZONTAL, SEÇÃO DE 45MM, COMPRIMENTO DE 70CM, H=75CM. ACABAMENTO COM CANOPLA AISI 304 FIXADA. INSTALAÇÃO HORIZONTAL. 1 UNIDADE.	
MANUTENIR, EMASSAR, LIXAR E PINTAR PORTA E MARCO JÁ EXISTENTES.	
BARRA DE AÇO INOX AISI 304, HORIZONTAL, SEÇÃO DE 45MM, COMPRIMENTO DE 40CM, H=90CM. ACABAMENTO COM CANOPLA AISI 304 FIXADA. INSTALAÇÃO NO LADO OPOSTO AO LADO DA ABERTURA DA PORTA.	

Obs.: O banheiro deve ser adequado com elementos e normativas presentes no item “1. Condições Gerais”. Todos os elementos do banheiro devem estar em perfeitas condições de uso, incluindo portas, maçanetas, trancas, louças, torneiras, tampa de sanitários, louças, entre outros.

- **2.21 – 2º andar – Banheiro Enfermaria 09 – Adaptação Parcial**
Imagens atuais do banheiro:



Figura 48: Imagens Enfermaria 09 - HABF



Figura 49: Projeto Banheiro 09 - HABF

CHÃO	PAREDE	TETO
------	--------	------

IMPERMEABILIZAÇÃO COM ARGAMASSA POLIMÉRICA, ÍNDICE DE ABSORÇÃO 4%.	IMPERMEABILIZAÇÃO COM ARGAMASSA POLIMÉRICA, ÍNDICE DE ABSORÇÃO 4%. H=40CM OU PEÇAS CERÂMICAS VERTICAIS.	EMASSAR COM MASSA ACRÍLICA, LIXAR, APLICAR SELADOR EM TODA SUPERFÍCIE E APLICAR PINTURA ACRÍLICA, COR BRANCO GELO. APLICAÇÃO DE TRÊS DEMÃOS, OU ATÉ O TETO APRESENTAR ACABAMENTO UNIFORME.
CERÂMICA PEI 5, PLACA 60X60CM, RETIFICADO, PEI 5, COR: CINZA CROMO LISO, ANTIDERRAPANTE, ÍNDICE DE ABSORÇÃO 4%. PISO ACABADO COTA +00. INCLINAÇÃO QUEDA 1,5%. INSTALAÇÃO COM ARGAMASSA AC III	CERÂMICA SIMILIAR OU IGUAL À INSTALADA NO LOCAL PARA REVESTIMENTO DA BASE DA PAREDE H=40CM OU DUAS PEÇAS CERÂMICAS VERTICAIS. INSTALAÇÃO COM ARGAMASSA AC III.	SUBSTITUIR LUMINÁRIA EXISTENTE POR LUMINÁRIA DE PLAFON DE SOBREPOR 30X30CM, LED 4000K – 4500K, 1 UNIDADE.
REJUNTE ACRÍLICO COR CINZA CROMO, ÍNDICE DE ABSORÇÃO 4%.	MANUTENIR, SUBSTITUIR, ACRESCENTAR PEÇAS DE CERÂMICA QUE ESTEJAM SOLTAS, QUEBRADAS E/OU QUE ESTEJAM FALTANDO	
RALO ESCAMOTEAVEL, INOX. INSTALAÇÃO ACABADA COTA (QUEDA 1,5%).	MANUTENIR E EMBUTIR ENCANAÇÃO DE ÁGUA E ESGOTO	
NIVELAR PISO ACABADO COTA +00	REJUNTE ACRÍLICO COR SIMILIAR OU IGUAL AO EXISTENTE, ÍNDICE DE ABSORÇÃO 4%. MANUTENIR ÁREAS DE REJUNTE DEFEITUOSO OU AUSENTE.	
SOLEIRA DE GRANITO, CINZA. ÍNDICE DE ABSORÇÃO 4%. 10CM DE LARGURA.		
LIXEIRA COM ABERTURA BASCULANTE, 50 LITROS EM PROLIPROPILENO, BRANCO	TROCAR TODOS OS ESPELHOS DE TOMADAS E INTERRUPTORES EXISTENTES NAS DUAS SALAS. TROCAR POR MODELO TIPO N, COR BRANCO.	
	MANUTENIR E INSTALAR ACABAMENTO DE VÁLVULA DE DESCARGA – INOX	
	INSTALAR CABIDEIRO DE INOX, PINO LISO COM GANCHO ÚNICO. MODELO FLEX. INSTALAÇÃO PRÓXIMA AO LAVATÓRIO. H=160CM.	
	ESPELHO DE 90X50CM, H= 90CM. ACABAMENTO BISOTE. QUALIDADE CONFORME PREMISSAS DA NBR 15198.	
	BARRA DE AÇO INOX AISI 304, SEÇÃO DE 45MM PARA SANITÁRIO, DIMENSÃO DE 80CM, H=85CM. ACABAMENTO COM CANOPLA AISI 304 FIXADA. 1 UNIDADE.	
	BARRA VERTICAL DE AÇO INOX AISI 304, SEÇÃO DE 45MM, COMPRIMENTO DE 40CM, H=90CM. ACABAMENTO COM CANOPLA AISI 304 FIXADA. INSTALAÇÃO LATERAL VERTICAL. 1 UNIDADE.	
	BARRA HORIZONTAL DE AÇO INOX AISI 304, HORIZONTAL, SEÇÃO DE 45MM, COMPRIMENTO DE 70CM, H=75CM. ACABAMENTO COM CANOPLA AISI 304 FIXADA. INSTALAÇÃO HORIZONTAL. 1 UNIDADE.	
	MANUTENIR, EMASSAR, LIXAR E PINTAR PORTA E MARCO JÁ EXISTENTES.	
BARRA DE AÇO INOX AISI 304, HORIZONTAL, SEÇÃO DE 45MM, COMPRIMENTO DE 40CM, H=90CM. ACABAMENTO COM CANOPLA AISI 304 FIXADA. INSTALAÇÃO NO LADO OPOSTO AO LADO DA ABERTURA DA PORTA.		

Obs.: O banheiro deve ser adequado com elementos e normativas presentes no item “1. Condições Gerais”. Todos os elementos do banheiro devem estar em perfeitas condições de

uso, incluindo portas, maçanetas, trancas, louças, torneiras, tampa de sanitários, louças, entre outros.

- **2.22 – 2º andar – Banheiro Enfermaria 08 – Parcial**

Imagens atuais do banheiro:



Figura 50: Imagem enfermaria 08 - HABF



Figura 51: Projeto Banheiro Enfermaria 08 - HABF

CHÃO	PAREDE	TETO
IMPERMEABILIZAÇÃO COM ARGAMASSA POLIMÉRICA, ÍNDICE DE ABSORÇÃO 4%.	IMPERMEABILIZAÇÃO COM ARGAMASSA POLIMÉRICA, ÍNDICE DE ABSORÇÃO 4%. H=40CM OU PEÇAS CERÂMICAS VERTICAIS.	EMASSAR COM MASSA ACRÍLICA, LIXAR, APLICAR SELADOR EM TODA SUPERFÍCIE E APLICAR PINTURA ACRÍLICA, COR BRANCO GELO. APLICAÇÃO DE TRÊS DEMÃOS, OU ATÉ O TETO APRESENTAR ACABAMENTO UNIFORME.
CERÂMICA PEI 5, PLACA 60X60CM, RETIFICADO, PEI 5, COR: CINZA CROMO LISO, ANTIDERRAPANTE, ÍNDICE DE ABSORÇÃO 4%. PISO ACABADO COTA +00. INCLINAÇÃO QUEDA 1,5%. INSTALAÇÃO COM ARGAMASSA AC III	CERÂMICA SIMILIAR OU IGUAL À INSTALADA NO LOCAL PARA REVESTIMENTO DA BASE DA PAREDE H=40CM OU DUAS PEÇAS CERÂMICAS VERTICAIS. INSTALAÇÃO COM ARGAMASSA AC III.	SUBSTITUIR LUMINÁRIA EXISTENTE POR LUMINÁRIA DE PLAFON DE SOBREPOR 30X30CM, LED 4000K – 4500K, 1 UNIDADE.
REJUNTE ACRÍLICO COR CINZA CROMO, ÍNDICE DE ABSORÇÃO 4%.	MANUTENIR, SUBSTITUIR, ACRESCENTAR PEÇAS DE CERÂMICA QUE ESTEJAM SOLTAS, QUEBRADAS E/OU QUE ESTEJAM FALTANDO	
RALO ESCAMOTEAVEL, INOX. INSTALAÇÃO ACABADA COTA (QUEDA 1,5%).	MANUTENIR E EMBUTIR ENCANAÇÃO DE ÁGUA E ESGOTO	
NIVELAR PISO ACABADO COTA +00	REJUNTE ACRÍLICO COR SIMILIAR OU IGUAL AO EXISTENTE, ÍNDICE DE ABSORÇÃO 4%. MANUTENIR ÁREAS DE REJUNTE DEFEITUOSO OU AUSENTE.	
SOLEIRA DE GRANITO, CINZA. ÍNDICE DE ABSORÇÃO 4%. 10CM DE LARGURA.		
LIXEIRA COM ABERTURA BASCULANTE, 50 LITROS EM PROLIPROPILENO, BRANCO	TROCAR TODOS OS ESPELHOS DE TOMADAS E INTERRUPTORES EXISTENTES NAS DUAS SALAS. TROCAR POR MODELO TIPO N, COR BRANCO.	
	INSTALAR CABIDEIRO DE INOX, PINO LISO COM GANCHO ÚNICO. MODELO FLEX. INSTALAÇÃO PRÓXIMA AO LAVATÓRIO. H=160CM.	
	ESPELHO DE 90X50CM, H= 90CM. ACABAMENTO BISOTE. QUALIDADE CONFORME PREMISSAS DA NBR 15198.	
	BARRA DE AÇO INOX AISI 304, SEÇÃO DE 45MM PARA SANITÁRIO, DIMENSÃO DE 80CM, H=85CM. ACABAMENTO COM CANOPLA AISI 304 FIXADA. 2 UNIDADES	
	BARRA VERTICAL DE AÇO INOX AISI 304, SEÇÃO DE 45MM, COMPRIMENTO DE 40CM, H=90CM. ACABAMENTO COM CANOPLA AISI 304 FIXADA. INSTALAÇÃO LATERAL VERTICAL. 2 UNIDADES.	
	BARRA HORIZONTAL DE AÇO INOX AISI 304, HORIZONTAL, SEÇÃO DE 45MM, COMPRIMENTO DE 70CM, H=75CM. ACABAMENTO COM CANOPLA AISI 304 FIXADA. INSTALAÇÃO HORIZONTAL. 1 UNIDADE.	
	KIT PORTA PRONTA LISA DE CORRER SEMIOCA COM ENCHIMENTO SARRAFO COM CONTRACAPA DE DURATREE COM ADUELA DE MADEIRA DE LEI 13CM E ALISAR DE 7,12CM. BORRACHA AMORTECEDORA APLICAÇÃO DE PRIME COM PROTEÇÃO UV, ACABAMENTO COM	

<p>PINTURA EM TINTA EPÓXI BRANCA DUAS DEMÃOS. DOBRADIÇAS, DIMENSÃO 90X210CM. OBS.: TRILHO DEVE SER INSTALADO NA PARTE SUPERIOR. FECHADURA DE CHAVE TIPO TRANQUETA, ROSETAS REDONDAS, TRINCO ROLETE REGULÁVEL, AISI 304.</p>	
<p>INSTALAR PROTEÇÃO DE CHOQUE NA BASE DAS PORTAS (H=40CM). PLACA AISI 304, 2,6MM, CHAPA LISA. RESISTENTE À ALCOOL 70%. 02 UNIDADES.</p>	

Obs.: O banheiro deve ser adequado com elementos e normativas presentes no item “1. Condições Gerais”. Todos os elementos do banheiro devem estar em perfeitas condições de uso, incluindo portas, maçanetas, trancas, louças, torneiras, tampa de sanitários, louças, entre outros.

- **2.23 – 2º andar – Banheiro Enfermaria 11– Adaptação Total**

Imagens atuais do banheiro:



Figura 52: Imagens enfermaria 11 - HABF

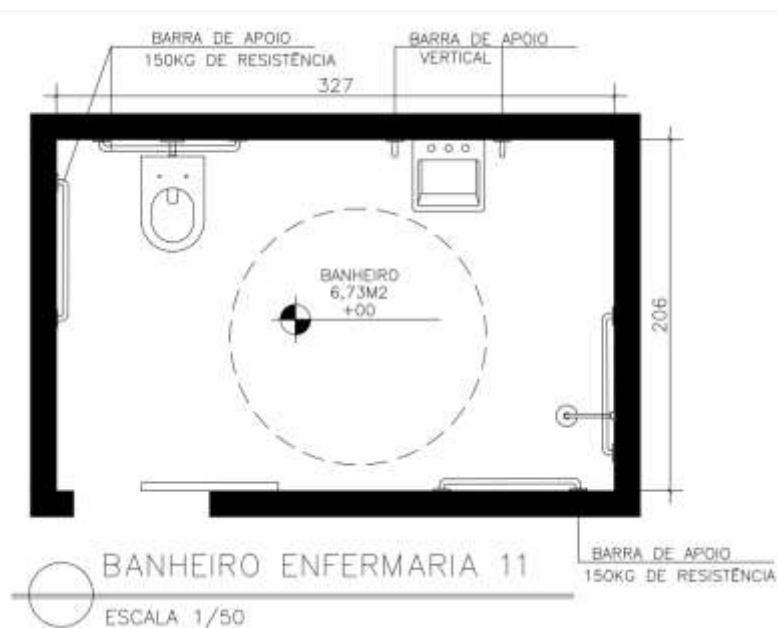


Figura 53: Projeto Enfermaria 11 - HBAF

CHÃO	PAREDE	TETO
IMPERMEABILIZAÇÃO COM ARGAMASSA POLIMÉRICA, ÍNDICE DE ABSORÇÃO 4%.	IMPERMEABILIZAÇÃO COM ARGAMASSA POLIMÉRICA, ÍNDICE DE ABSORÇÃO 4%. H=180CM	EMASSAR COM MASSA ACRÍLICA, LIXAR, APLICAR SELADOR EM TODA SUPERFÍCIE E APLICAR PINTURA ACRÍLICA, COR BRANCO GELO. APLICAÇÃO DE TRÊS DEMÃOS, OU ATÉ O TETO APRESENTAR ACABAMENTO UNIFORME.
CERÂMICA PEI 5, PLACA 60X60CM, RETIFICADO, PEI 5, COR: CINZA CROMO LISO, ANTIDERRAPANTE, ÍNDICE DE ABSORÇÃO 4%. PISO ACABADO COTA +00. INCLINAÇÃO QUEDA 1,5%. INSTALAÇÃO COM ARGAMASSA AC III	CERÂMICA PEI 5, PLACA 60X60CM, RETIFICADO, PEI 5, PLACA 60X60CM, COR: BRANCO GELO LISO, ANTIDERRAPANTE, ÍNDICE DE ABSORÇÃO 4%. INSTALAÇÃO COM ARGAMASSA AC III	SUBSTITUIR LUMINÁRIA EXISTENTE POR LUMINÁRIA DE PLAFON DE SOBREPOR 30X30CM, LED 4000K – 4500K, 2 UNIDADE.
REJUNTE ACRÍLICO COR CINZA CROMO, ÍNDICE DE ABSORÇÃO 4%.	REJUNTE ACRÍLICO COR BRANCO GELO ÍNDICE DE ABSORÇÃO 4%.	
RALO ESCAMOTEAVEL, INOX. INSTALAÇÃO ACABADA COTA (QUEDA 1,5%).	INSTALAR ESPELHOS DE TOMADAS E INTERRUPTORES, MODELO TIPO N, COR BRANCO.	
NIVELAR PISO ACABADO COTA +00		
SOLEIRA DE GRANITO, CINZA. ÍNDICE DE ABSORÇÃO 4%. 10CM DE LARGURA.		
LIXEIRA COM ABERTURA BASCULANTE, 50 LITROS EM PROLIPROPILENO, BRANCO		

	304 FIXADA. 2 UNIDADES	
	BARRA DE AÇO INOX AISI 304, SEÇÃO DE 45MM PARA SANITÁRIO, COMPRIMENTO DE 70CM, H=95CM. ACABAMENTO COM CANOPLA AISI 304 FIXADA. INSTALAÇÃO VERTICAL. 1 UNIDADE.	
	BARRA VERTICAL DE AÇO INOX AISI 304, SEÇÃO DE 45MM, COMPRIMENTO DE 40CM, H=90CM. ACABAMENTO COM CANOPLA AISI 304 FIXADA. INSTALAÇÃO LATERAL VERTICAL. 2 UNIDADES.	
	BARRA HORIZONTAL DE AÇO INOX AISI 304, HORIZONTAL, SEÇÃO DE 45MM, COMPRIMENTO DE 70CM, H=75CM. ACABAMENTO COM CANOPLA AISI 304 FIXADA. INSTALAÇÃO HORIZONTAL. 2 UNIDADES.	
	INSTALAR CABIDEIRO DE INOX, PINO LISO COM GANCHO ÚNICO. MODELO FLEX. INSTALAÇÃO PRÓXIMA AO LAVATÓRIO. H=160CM.	
	ESPELHO DE 90X50CM, H= 90CM. ACABAMENTO BISOTE. QUALIDADE CONFORME PREMISSAS DA NBR 15198.	

LOUÇAS	ESQUADRIAS
SANITÁRIO CERÂMICO UNIVERSAL ESMALTADO, CAIXA ACOPLADA, COR BRANCO, SEM ABERTURA FRONTAL. H=45CM. TAMPA DE SANITÁRIO UNIVERSAL, ASSENTO DE POLIPROPILENO RÍGIDO, COR BRANCO.	KIT PORTA PRONTA LISA DE CORRER SEMIOCA COM ENCHIMENTO SARRAFO COM CONTRACAPA DE DURATREE COM ADUELA DE MADEIRA DE LEI 13CM E ALISAR DE 7,12CM. BORRACHA AMORTECEDORA APLICAÇÃO DE PRIME COM PROTEÇÃO UV, ACABAMENTO COM PINTURA EM TINTA EPÓXI BRANCA DUAS DEMÃOS. DOBRADIÇAS, DIMENSÃO 90X210CM. OBS.: TRILHO DEVE SER INSTALADO NA PARTE SUPERIOR. FECHADURA DE CHAVE TIPO TRANQUETA, ROSETAS REDONDAS, TRINCO ROLETE REGULÁVEL, AISI 304.
PIA CERÂMICA ESMALTADA, SUSPensa, COR BRANCO. DIMENSÃO: 38X28CM, H=90CM.	BARRA DE AÇO INOX AISI 304, HORIZONTAL, SEÇÃO DE 45MM, COMPRIMENTO DE 40CM, H=90CM. ACABAMENTO COM CANOPLA AISI 304 FIXADA. INSTALAÇÃO NO LADO OPOSTO AO LADO DA ABERTURA DA PORTA.
CHUVEIRO ELÉTRICO DE PAREDE, 127V, 5500W, COR BRANCO. VÁLVULA TERMOESTÁTICA.	INSTALAR PROTEÇÃO DE CHOQUE NA BASE DAS PORTAS (H=40CM). PLACA AISI 304, 2,6MM, CHAPA LISA. RESISTENTE À ALCOOL 70%. 02 UNIDADES.
TORNEIRA LISA, TIPO DE MONTAGEM DE MESA, CONTROLE DE ABERTURA ALAVANCA. ACABAMENTO INOX. OBS.: SEM BOTÃO.	

Obs.: O banheiro deve ser adequado com elementos e normativas presentes no item "1. Condições Gerais". Todos os elementos do banheiro devem estar em perfeitas condições de uso, incluindo portas, maçanetas, trancas, louças, torneiras, tampa de sanitários, louças, entre outros.

- **2.24 – 2º andar – Banheiro Enfermaria 12 – Adaptação Total**

Imagem atual do banheiro:



Figura 54: Imagem enfermaria 12- HABF

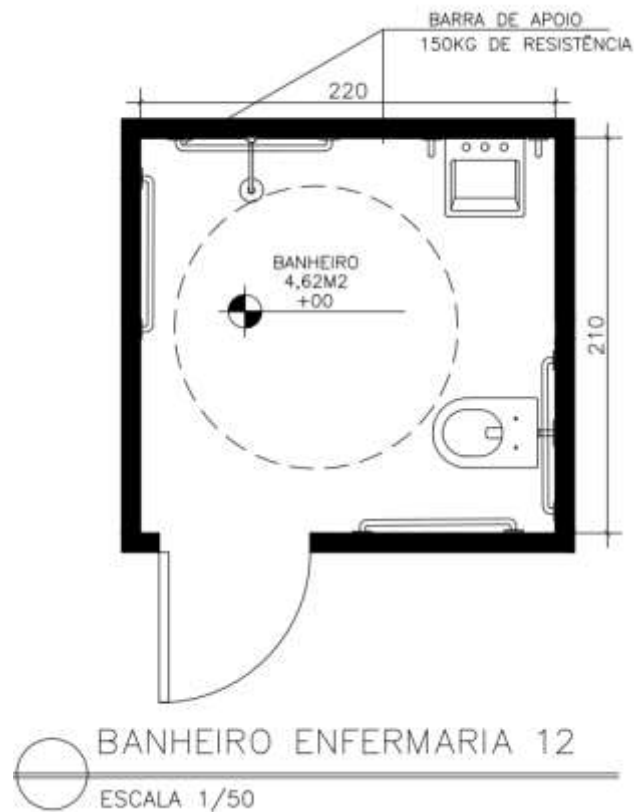


Figura 55: Projeto enfermaria 12 - HABF

CHÃO	PAREDE	TETO
IMPERMEABILIZAÇÃO COM ARGAMASSA POLIMÉRICA, ÍNDICE DE ABSORÇÃO 4%.	IMPERMEABILIZAÇÃO COM ARGAMASSA POLIMÉRICA, ÍNDICE DE ABSORÇÃO 4%. H=180CM	EMASSAR COM MASSA ACRÍLICA, LIXAR, APLICAR SELADOR EM TODA SUPERFÍCIE E APLICAR PINTURA ACRÍLICA, COR BRANCO GELO. APLICAÇÃO DE TRÊS DEMÃOS, OU ATÉ O TETO APRESENTAR ACABAMENTO UNIFORME.

CERÂMICA PEI 5, PLACA 60X60CM, RETIFICADO, PEI 5, COR: CINZA CROMO LISO, ANTIDERRAPANTE, ÍNDICE DE ABSORÇÃO 4%. PISO ACABADO COTA +00. INCLINAÇÃO QUEDA 1,5%. INSTALAÇÃO COM ARGAMASSA AC III	CERÂMICA PEI 5, PLACA 60X60CM, RETIFICADO, PEI 5, PLACA 60X60CM, COR: BRANCO GELO LISO, ANTIDERRAPANTE, ÍNDICE DE ABSORÇÃO 4%. INSTALAÇÃO COM ARGAMASSA AC III	
REJUNTE ACRÍLICO COR CINZA CROMO, ÍNDICE DE ABSORÇÃO 4%.	REJUNTE ACRÍLICO COR BRANCO GELO ÍNDICE DE ABSORÇÃO 4%.	
RALO ESCAMOTEAVEL, INOX. INSTALAÇÃO ACABADA COTA (QUEDA 1,5%).		
NIVELAR PISO ACABADO COTA +00	MANUTENÇÃO DAS BASCULANTES EXISTENTES.	
SOLEIRA DE GRANITO, CINZA. ÍNDICE DE ABSORÇÃO 4%. 10CM DE LARGURA.		
LIXEIRA COM ABERTURA BASCULANTE, 50 LITROS EM PROLIPROPILENO, BRANCO	INSTALAR ESPELHOS DE TOMADAS E INTERRUPTORES, MODELO TIPO N, COR BRANCO.	SUBSTITUIR LUMINÁRIA EXISTENTE POR LUMINÁRIA DE PLAFON DE SOBREPOR 30X30CM, LED 4000K – 4500K, 2 UNIDADES.
	BARRA DE AÇO INOX AISI 304, SEÇÃO DE 45MM PARA SANITÁRIO, DIMENSÃO DE 80CM, H=85CM. ACABAMENTO COM CANOPLA AISI 304 FIXADA. 2 UNIDADES	
	BARRA HORIZONTAL DE AÇO INOX AISI 304, HORIZONTAL, SEÇÃO DE 45MM, COMPRIMENTO DE 70CM, H=75CM. ACABAMENTO COM CANOPLA AISI 304 FIXADA. 2 UNIDADES.	
	BARRA VERTICAL DE AÇO INOX AISI 304, SEÇÃO DE 45MM, COMPRIMENTO DE 40CM, H=90CM. ACABAMENTO COM CANOPLA AISI 304 FIXADA. INSTALAÇÃO LATERAL VERTICAL. 2 UNIDADES.	
	BARRA DE AÇO INOX AISI 304, SEÇÃO DE 45MM PARA SANITÁRIO, COMPRIMENTO DE 70CM, H=95CM. ACABAMENTO COM CANOPLA AISI 304 FIXADA. 1 UNIDADE.	
	INSTALAR CABIDEIRO DE INOX, PINO LISO COM GANCHO ÚNICO. MODELO FLEX. INSTALAÇÃO PRÓXIMA AO LAVATÓRIO. H=160CM.	
	ESPELHO DE 90X50CM, H= 90CM. ACABAMENTO BISOTE. QUALIDADE CONFORME PREMISSAS DA NBR 15198.	
	REMANEJAMENTO DO PONTO DE ESGOTO DO VASO SANITÁRIO	

	REMANEJAMENTO DO PONTO DE ÁGUA DO VASO SANITÁRIO	
	REMANEJAMENTO DO PONTO DE ESGOTO DO LAVATÓRIO	
	REMANEJAMENTO DO PONTO DE ÁGUA DO LAVATÓRIO	

LOUÇAS	ESQUADRIAS
SANITÁRIO CERÂMICO UNIVERSAL ESMALTADO, CAIXA ACOPLADA, COR BRANCO, SEM ABERTURA FRONTAL. H=45CM. TAMPA DE SANITÁRIO UNIVERSAL, ASSENTO DE POLIPROPILENO RÍGIDO, COR BRANCO.	KIT PORTA PRONTA LISA DE GIRO SEMIOCA COM ENCHIMENTO SARRAFO COM CONTRACAPA DE DURATREE COM ADUELA DE MADEIRA DE LEI 13CM E ALISAR DE 7,12CM. BORRACHA AMORTECEDORA APLICAÇÃO DE PRIME COM PROTEÇÃO UV, ACABAMENTO COM PINTURA EM TINTA EPÓXI BRANCA DUAS DEMÃOS. DOBRADIÇAS, DIMENSÃO 80X210CM. FECHADURA DE CHAVE TIPO TRANQUETA, ROSETAS REDONDAS, TRINCO ROLETE REGULÁVEL, AISI 304.
PIA CERÂMICA ESMALTADA, SUSPensa, COR BRANCO. DIMENSÃO: 38X28CM, H=90CM.	BARRA DE AÇO INOX AISI 304, HORIZONTAL, SEÇÃO DE 45MM, COMPRIMENTO DE 40CM, H=90CM. ACABAMENTO COM CANOPLA AISI 304 FIXADA. INSTALAÇÃO NO LADO OPOSTO AO LADO DA ABERTURA DA PORTA.
TORNEIRA LISA, TIPO DE MONTAGEM DE MESA, CONTROLE DE ABERTURA ALAVANCA. ACABAMENTO INOX. OBS.: SEM BOTÃO.	INSTALAR PROTEÇÃO DE CHOQUE NA BASE DAS PORTAS (H=40CM). PLACA AISI 304, 2,6MM, CHAPA LISA. RESISTENTE À ALCOOL 70%. 02 UNIDADES.
CHUVEIRO ELÉTRICO DE PAREDE, 127V, 5500W, COR BRANCO. VÁLVULA TERMOESTÁTICA.	

Obs.: O banheiro deve ser adequado com elementos e normativas presentes no item "1. Condições Gerais". Todos os elementos do banheiro devem estar em perfeitas condições de uso, incluindo portas, maçanetas, trancas, louças, torneiras, tampa de sanitários, louças, entre outros.

- **2.25 – 2º andar – Banheiro Enfermaria 13 – Adaptação Total**

Segue imagem atual do banheiro:



Figura 56: Imagem atual do banheiro enfermaria 13 – HABF

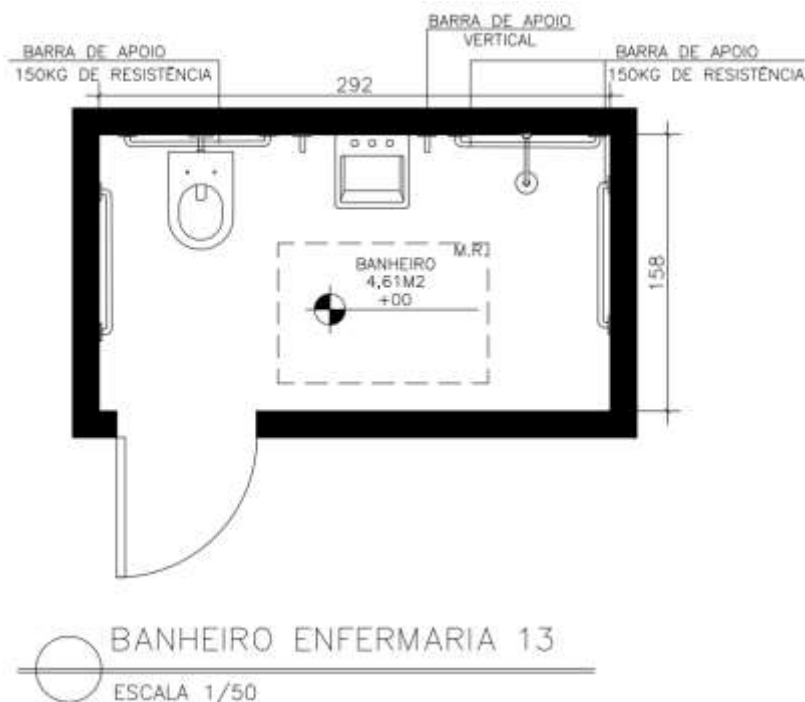


Figura 57: Projeto Enfermaria 13 - HABF

CHÃO	PAREDE	TETO
IMPERMEABILIZAÇÃO COM ARGAMASSA POLIMÉRICA, ÍNDICE DE ABSORÇÃO 4%.	IMPERMEABILIZAÇÃO COM ARGAMASSA POLIMÉRICA, ÍNDICE DE ABSORÇÃO 4%. H=180CM	EMASSAR COM MASSA ACRÍLICA, LIXAR, APLICAR SELADOR EM TODA SUPERFÍCIE E APLICAR PINTURA ACRÍLICA, COR BRANCO GELO. APLICAÇÃO DE TRÊS DEMÃOS, OU ATÉ O TETO APRESENTAR ACABAMENTO UNIFORME.
CERÂMICA PEI 5, PLACA 60X60CM, RETIFICADO, PEI 5, COR: CINZA CROMO LISO, ANTIDERRAPANTE, ÍNDICE DE ABSORÇÃO 4%. PISO ACABADO COTA +00. INCLINAÇÃO QUEDA 1,5%. INSTALAÇÃO COM ARGAMASSA AC III	CERÂMICA PEI 5, PLACA 60X60CM, RETIFICADO, PEI 5, PLACA 60X60CM, COR: BRANCO GELO LISO, ANTIDERRAPANTE, ÍNDICE DE ABSORÇÃO 4%. INSTALAÇÃO COM ARGAMASSA AC III	SUBSTITUIR LUMINÁRIA EXISTENTE POR LUMINÁRIA DE PLAFON DE SOBREPOR 30X30CM, LED 4000K – 4500K, 2 UNIDADES.
REJUNTE ACRÍLICO COR CINZA CROMO, ÍNDICE DE ABSORÇÃO 4%.	REJUNTE ACRÍLICO COR BRANCO GELO ÍNDICE DE ABSORÇÃO 4%.	
RALO ESCAMOTEAVEL, INOX. INSTALAÇÃO ACABADA COTA (QUEDA 1,5%).	MANUTENÇÃO DAS BASCULANTES EXISTENTES.	
NIVELAR PISO ACABADO COTA +00		
SOLEIRA DE GRANITO, CINZA. ÍNDICE DE ABSORÇÃO 4%. 10CM DE LARGURA.		
LIXEIRA COM ABERTURA BASCULANTE, 50 LITROS EM PROLIPOPILENO, BRANCO		

	COR BRANCO.	
	BARRA DE AÇO INOX AISI 304, SEÇÃO DE 45MM PARA SANITÁRIO, DIMENSÃO DE 80CM, H=85CM. ACABAMENTO COM CANOPLA AISI 304 FIXADA. 2 UNIDADES	
	BARRA VERTICAL DE AÇO INOX AISI 304, SEÇÃO DE 45MM, COMPRIMENTO DE 40CM, H=90CM. ACABAMENTO COM CANOPLA AISI 304 FIXADA. INSTALAÇÃO LATERAL VERTICAL. 2 UNIDADES.	
	BARRA DE AÇO INOX AISI 304, SEÇÃO DE 45MM PARA SANITÁRIO, COMPRIMENTO DE 70CM, H=95CM. ACABAMENTO COM CANOPLA AISI 304 FIXADA. 1 UNIDADE.	
	BARRA HORIZONTAL DE AÇO INOX AISI 304L SEÇÃO DE 45MM, COMPRIMENTO DE 70CM, H=75CM. ACABAMENTO COM CANOPLA AISI 304 FIXADA. INSTALAÇÃO HORIZONTAL. 2 UNIDADES.	
	INSTALAR CABIDEIRO DE INOX, PINO LISO COM GANCHO ÚNICO. MODELO FLEX. INSTALAÇÃO PRÓXIMA AO LAVATÓRIO. H=160CM.	
	ESPELHO DE 90X50CM, H= 90CM. ACABAMENTO BISOTE. QUALIDADE CONFORME PREMISSAS DA NBR 15198.	

LOUÇAS	ESQUADRIAS
SANITÁRIO CERÂMICO UNIVERSAL ESMALTADO, CAIXA ACOPLADA, COR BRANCO, SEM ABERTURA FRONTAL. H=45CM. TAMPA DE SANITÁRIO UNIVERSAL, ASSENTO DE POLIPROPILENO RÍGIDO, COR BRANCO.	KIT PORTA PRONTA LISA DE GIRO SEMIOCA COM ENCHIMENTO SARRAFO COM CONTRACAPA DE DURATREE COM ADUELA DE MADEIRA DE LEI 13CM E ALISAR DE 7,12CM. BORRACHA AMORTECEDORA APLICAÇÃO DE PRIME COM PROTEÇÃO UV, ACABAMENTO COM PINTURA EM TINTA EPÓXI BRANCA DUAS DEMÃOS. DOBRADIÇAS, DIMENSÃO 80X210CM. FECHADURA DE CHAVE TIPO TRANQUETA, ROSETAS REDONDAS, TRINCO ROLETE REGULÁVEL, AISI 304.
PIA CERÂMICA ESMALTADA, SUSPensa, COR BRANCO. DIMENSÃO: 38X28CM, H=90CM.	BARRA DE AÇO INOX AISI 304, HORIZONTAL, SEÇÃO DE 45MM, COMPRIMENTO DE 40CM, H=90CM. ACABAMENTO COM CANOPLA AISI 304 FIXADA. INSTALAÇÃO NO LADO OPOSTO AO LADO DA ABERTURA DA PORTA.
TORNEIRA LISA, TIPO DE MONTAGEM DE MESA, CONTROLE DE ABERTURA ALAVANCA. ACABAMENTO INOX. OBS.: SEM BOTÃO.	INSTALAR PROTEÇÃO DE CHOQUE NA BASE DAS PORTAS (H=40CM). PLACA AISI 304, 2,6MM, CHAPA LISA. RESISTENTE À ALCOOL 70%. 02 UNIDADES.
CHUVEIRO ELÉTRICO DE PAREDE, 127V, 5500W, COR BRANCO. VÁLVULA TERMOESTÁTICA.	

Obs.: O banheiro deve ser adequado com elementos e normativas presentes no item "1. Condições Gerais". Todos os elementos do banheiro devem estar em perfeitas condições de uso, incluindo portas, maçanetas, trancas, louças, torneiras, tampa de sanitários, louças, entre outros.

- **2.26 – Banheiro Gerência de Enfermagem – Adaptação Parcial**
Segue imagem do Banheiro da Gerência de Enfermagem



Figura 58: Banheiro Gerência de Enfermagem - HABF

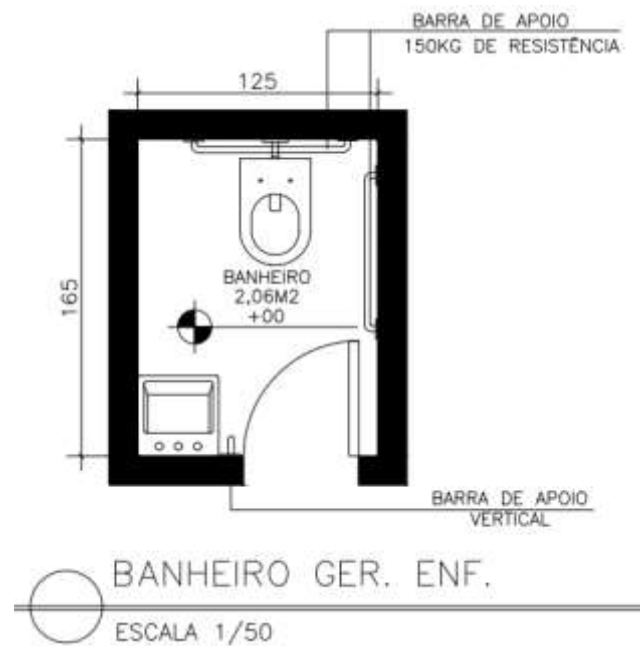


Figura 59: Projeto banheiro Ger. Enfermagem - HABF

CHÃO	PAREDE	TETO
IMPERMEABILIZAÇÃO COM ARGAMASSA POLIMÉRICA, ÍNDICE DE ABSORÇÃO 4%.	IMPERMEABILIZAÇÃO COM ARGAMASSA POLIMÉRICA, ÍNDICE DE ABSORÇÃO 4%. H=40CM OU PEÇAS CERÂMICAS VERTICAIS.	EMASSAR COM MASSA ACRÍLICA, LIXAR, APLICAR SELADOR EM TODA SUPERFÍCIE E APLICAR PINTURA ACRÍLICA, COR BRANCO GELO. APLICAÇÃO DE TRÊS DEMÃOS, OU ATÉ O TETO APRESENTAR ACABAMENTO UNIFORME.

CERÂMICA PEI 5, PLACA 60X60CM, RETIFICADO, PEI 5, COR: CINZA CROMO LISO, ANTIDERRAPANTE, ÍNDICE DE ABSORÇÃO 4%. PISO ACABADO COTA +00. INCLINAÇÃO QUEDA 1,5%. INSTALAÇÃO COM ARGAMASSA AC III	CERÂMICA SIMILIAR OU IGUAL À INSTALADA NO LOCAL PARA REVESTIMENTO DA BASE DA PAREDE H=40CM OU DUAS PEÇAS CERÂMICAS VERTICAIS. INSTALAÇÃO COM ARGAMASSA AC III.	
REJUNTE ACRÍLICO COR CINZA CROMO, ÍNDICE DE ABSORÇÃO 4%.	MANUTENIR, SUBSTITUIR, ACRESCENTAR PEÇAS DE CERÂMICA QUE ESTEJAM SOLTAS, QUEBRADAS E/OU QUE ESTEJAM FALTANDO	
RALO ESCAMOTEAVEL, INOX. INSTALAÇÃO ACABADA COTA (QUEDA 1,5%).	MANUTENIR E EMBUTIR ENCANAÇÃO DE ÁGUA E ESGOTO	
NIVELAR PISO ACABADO COTA +00		
SOLEIRA DE GRANITO, CINZA. ÍNDICE DE ABSORÇÃO 4%. 10CM DE LARGURA.	REJUNTE ACRÍLICO COR SIMILIAR OU IGUAL AO EXISTENTE, ÍNDICE DE ABSORÇÃO 4%. MANUTENIR ÁREAS DE REJUNTE DEFEITUOSOS OU AUSENTE.	
LIXEIRA COM ABERTURA BASCULANTE, 50 LITROS EM PROLIPROPILENO, BRANCO	TROCAR TODOS OS ESPELHOS DE TOMADAS E INTERRUPTORES EXISTENTES NAS DUAS SALAS. TROCAR POR MODELO TIPO N, COR BRANCO.	
	INSTALAR CABIDEIRO DE INOX, PINO LISO COM GANCHO ÚNICO. MODELO FLEX. INSTALAÇÃO PRÓXIMA AO LAVATÓRIO. H=160CM.	
	INSTALAR ACABAMENTO DE VÁLVULA DE DESCARGA – INOX	
	ESPELHO DE 90X50CM, H= 90CM. ACABAMENTO BISOTE. QUALIDADE CONFORME PREMISSAS DA NBR 15198.	
	BARRA DE AÇO INOX AISI 304, SEÇÃO DE 45MM PARA SANITÁRIO, DIMENSÃO DE 80CM, H=85CM. ACABAMENTO COM CANOPLA AISI 304 FIXADA. 2 UNIDADES.	
	BARRA VERTICAL DE AÇO INOX AISI 304, SEÇÃO DE 45MM, COMPRIMENTO DE 40CM, H=90CM. ACABAMENTO COM CANOPLA AISI 304 FIXADA. INSTALAÇÃO LATERAL VERTICAL. 1 UNIDADE.	
	MANUTENIR, EMASSAR, LIXAR E PINTAR PORTA E MARCO JÁ EXISTENTES.	
	BARRA DE AÇO INOX AISI 304, HORIZONTAL, SEÇÃO DE 45MM, COMPRIMENTO DE 40CM, H=90CM. ACABAMENTO COM CANOPLA AISI 304 FIXADA. INSTALAÇÃO NO LADO OPOSTO AO LADO DA ABERTURA DA PORTA. 1 UNIDADE	
	REMANEJAMENTO DO PONTO DE ESGOTO DO VASO SANITÁRIO	
	REMANEJAMENTO DO PONTO DE ÁGUA DO VASO SANITÁRIO	
	REMANEJAMENTO DO PONTO DE ESGOTO DO LAVATÓRIO	
	REMANEJAMENTO DO PONTO DE ÁGUA DO LAVATÓRIO	

Obs.: O banheiro deve ser adequado com elementos e normativas presentes no item “1. Condições Gerais”. Todos os elementos do banheiro devem estar em perfeitas condições de uso, incluindo portas, maçanetas, trancas, louças, torneiras, tampa de sanitários, louças, entre outros.

- **2.27 – 2º andar – Banheiro Enfermaria 14 – Adaptação Parcial**

Segue imagem atual do banheiro:



Figura 60: Imagem do banheiro da enfermaria 14 - HABF



Figura 61: Projeto enfermaria 14 - HABF

CHÃO	PAREDE	TETO
IMPERMEABILIZAÇÃO COM ARGAMASSA POLIMÉRICA, ÍNDICE DE ABSORÇÃO 4%.	IMPERMEABILIZAÇÃO COM ARGAMASSA POLIMÉRICA, ÍNDICE DE ABSORÇÃO 4%. H=40CM OU PEÇAS CERÂMICAS VERTICAIS.	EMASSAR COM MASSA ACRÍLICA, LIXAR, APLICAR SELADOR EM TODA SUPERFÍCIE E APLICAR PINTURA ACRÍLICA, COR BRANCO GELO. APLICAÇÃO DE TRÊS DEMÃOS, OU ATÉ O TETO APRESENTAR ACABAMENTO UNIFORME.
CERÂMICA PEI 5, PLACA 60X60CM, RETIFICADO, PEI 5, COR: CINZA CROMO LISO, ANTIDERRAPANTE, ÍNDICE DE ABSORÇÃO 4%. PISO ACABADO COTA +00. INCLINAÇÃO QUEDA 1,5%. INSTALAÇÃO COM ARGAMASSA AC III	CERÂMICA SIMILIAR OU IGUAL À INSTALADA NO LOCAL PARA REVESTIMENTO DA BASE DA PAREDE H=40CM OU DUAS PEÇAS CERÂMICAS VERTICAIS. INSTALAÇÃO COM ARGAMASSA AC III.	SUBSTITUIR LUMINÁRIA EXISTENTE POR LUMINÁRIA DE PLAFON DE SOBREPOR 30X30CM, LED 4000K - 4500K, 2 UNIDADES.
REJUNTE ACRÍLICO COR CINZA CROMO, ÍNDICE DE ABSORÇÃO 4%.	MANUTENIR, SUBSTITUIR, ACRESCENTAR PEÇAS DE CERÂMICA QUE ESTEJAM SOLTAS, QUEBRADAS E/OU QUE ESTEJAM FALTANDO	
RALO ESCAMOTEAVEL, INOX. INSTALAÇÃO ACABADA COTA (QUEDA 1,5%).	MANUTENIR E EMBUTIR ENCANEAÇÃO DE ÁGUA E ESGOTO	
NIVELAR PISO ACABADO COTA +00		
SOLEIRA DE GRANITO, CINZA. ÍNDICE DE ABSORÇÃO 4%. 10CM DE LARGURA.	REJUNTE ACRÍLICO COR SIMILIAR OU IGUAL AO EXISTENTE, ÍNDICE DE ABSORÇÃO 4%. MANUTENIR ÁREAS DE REJUNTE DEFEITUOSO OU AUSENTE.	
LIXEIRA COM ABERTURA BASCULANTE, 50 LITROS EM PROLIPROPILENO, BRANCO	TROCAR TODOS OS ESPELHOS DE TOMADAS E INTERRUPTORES EXISTENTES NAS DUAS SALAS. TROCAR POR MODELO TIPO N, COR BRANCO.	
	INSTALAR ACABAMENTO DE VÁLVULA DE DESCARGA – INOX	
	INSTALAR CABIDEIRO DE INOX, PINO LISO COM GANCHO ÚNICO. MODELO FLEX. INSTALAÇÃO PRÓXIMA AO LAVATÓRIO. H=160CM.	
	ESPELHO DE 90X50CM, H= 90CM. ACABAMENTO BISOTE. QUALIDADE CONFORME PREMISSAS DA NBR 15198.	
	BARRA DE AÇO INOX AISI 304, SEÇÃO DE 45MM PARA SANITÁRIO, DIMENSÃO DE 80CM, H=85CM. ACABAMENTO COM CANOPLA AISI 304 FIXADA. 1 UNIDADE.	
	BARRA HORIZONTAL DE AÇO INOX AISI 304, HORIZONTAL, SEÇÃO DE 45MM, COMPRIMENTO DE 40CM, H=75CM. ACABAMENTO COM CANOPLA AISI 304 FIXADA. INSTALAÇÃO HORIZONTAL. 01 UNIDADE.	
	BARRA HORIZONTAL DE AÇO INOX AISI 304, COMPRIMENTO DE 70CM, H=75CM. ACABAMENTO COM CANOPLA AISI 304 FIXADA. INSTALAÇÃO HORIZONTAL. 01 UNIDADE.	
	BARRA VERTICAL DE AÇO INOX AISI 304, SEÇÃO DE 45MM, COMPRIMENTO DE 40CM, H=90CM. ACABAMENTO COM CANOPLA AISI 304 FIXADA. INSTALAÇÃO LATERAL VERTICAL. 1 UNIDADE.	
	MANUTENIR, EMASSAR, LIXAR E PINTAR PORTA E MARCO JÁ EXISTENTES.	

Obs.: O banheiro deve ser adequado com elementos e normativas presentes no item “1. Condições Gerais”. Todos os elementos do banheiro devem estar em perfeitas condições de uso, incluindo portas, maçanetas, trancas, louças, torneiras, tampa de sanitários, louças, entre outros

3. CONCLUSÃO

Após adequações, o Hospital Antônio Bezerra de Farias vai contar com 44 banheiros no total, 31% totalmente adaptado conforme e 30% adaptado de forma parcial, conforme NBR 9050. Vale ressaltar que não foi possível acrescentar acessibilidade à todos os banheiros, pois o Hospital Antônio Bezerra de Faria, foi inaugurado em 1958, onde grande parte do programa exigido atualmente não foi contemplado. Se tais adequações forem realizadas, vamos ter um ônus de espaço para outros consultórios e atividades, perdendo espaço útil e consequentemente inutilizando ambientes para as atividades assistências.

MEMORIAL DE CÁLCULO – REFORMA DOS BANHEIROS HABF

ITEM	DESCRIÇÃO	QUANT	UND	VALOR UNIT MAT + MÃO-DE-OBRA	VALOR TOTAL
1	GERAL				
1.1	ADMINISTRAÇÃO E APOIO DE OBRA				
1.1.1	CONSUMOS				
1.1.1.1	CAÇAMBA DE ENTULHO	1,00	VB		R\$ -
1.1.2	SEGUROS / SEGURANÇA PATRIMONIAL				
1.1.2.1	SEGURO DE OBRA: SEGURO DE RESPONSABILIDADE CIVIL E CRUZADA - R\$200.000,00	1,00	VB		R\$ -
1.1.2.2	SEGURO DE OBRA: LUCROS CESSANTES - R\$100.000,00	1,00	VB		R\$ -
1.1.3	SEGURANÇA, SAÚDE DO TRABALHO E MEIO AMBIENTE				
1.1.3.1	PROGRAMAS DE SEGURANÇA (PGR PCMSO)	1,00	UND		R\$ -
1.1.3.2	COMUNICAÇÃO VISUAL DE CANTEIRO	1,00	VB		R\$ -
1.1.3.3	EPC EPI UNIFORMES	1,00	VB		R\$ -
1.1.4	EQUIPE DE APOIO E SUPERVISÃO DE OBRAS				
1.1.4.1	EQUIPE DE ADMINISTRAÇÃO INDIRETA DE OBRAS	180,00	DIAS		R\$ -
1.1.5	DESPESAS COM SERVIÇOS TÉCNICOS				
1.1.5.1	ART DE EXECUÇÃO (CONTEMPLANDO TODOS OS BANHEIROS)	1,00	VB		R\$ -
1.2	ATIVIDADES PRELIMINARES				
1.2.1	ATIVIDADES PRELIMINARES				
1.2.1.1	DEMARCAR OS ESPAÇOS ONDE SERÃO INSTALADOS OS TAPUMES	1,00	VB		R\$ -
1.2.1.2	FABRICAÇÃO, INSTALAÇÃO E REMOÇÃO DE TAPUME	1,00	VB		R\$ -
1.3	OUTROS				
1.3.1	LIMPEZA				

1.3.1.1	LIMPEZA DIÁRIA GERAL DA OBRA	1,00	VB		R\$	-
1.3.1.2	LIMPEZA FINAL PARA ENTREGA DA OBRA	1,00	VB		R\$	-
2	ESPECÍFICO					
2.1	1º ANDAR - BANHEIRO DO AMBULATÓRIO - ADAPTAÇÃO PARCIAL					
2.1.1	CHÃO					
2.1.1.1	IMPERMEABILIZAÇÃO COM ARGAMASSA POLIMÉRICA, ÍNDICE DE ABSORÇÃO 4%	2,17	M²		R\$	-
2.1.1.2	CERÂMICA PEI 5, PLACA 60X60CM, RETIFICADO, PEI 5, COR: CINZA CROMO LISO, ANTIDERRAPANTE, ÍNDICE DE ABSORÇÃO 4%. PISO ACABADO COTA +00. INCLINAÇÃO QUEDA 1,5%. INSTALAÇÃO COM ARGAMASSA AC III	2,17	M²		R\$	-
2.1.1.3	REJUNTE ACRÍLICO COR CINZA CROMO, ÍNDICE DE ABSORÇÃO 4%	2,17	M²		R\$	-
2.1.1.4	RALO ESCAMOTEAVEL, INOX. INSTALAÇÃO ACABADA COTA (QUEDA 1,5%)	1,00	UND		R\$	-
2.1.1.5	NIVELAR PISO ACABADO COTA +00	1,00	VB		R\$	-
2.1.1.6	SOLEIRA DE GRANITO, CINZA. ÍNDICE DE ABSORÇÃO 4%. 10CM DE LARGURA	1,00	UND		R\$	-
2.1.1.7	LIXEIRA COM ABERTURA BASCULANTE, 50 LITROS EM PROLIPROPILENO, BRANCO	1,00	UND		R\$	-
2.1.2	PAREDE					
2.1.2.1	IMPERMEABILIZAÇÃO COM ARGAMASSA POLIMÉRICA, ÍNDICE DE ABSORÇÃO 4%. H=180CM OU PEÇAS CERÂMICAS VERTICAIS	10,65	M²		R\$	-
2.1.2.2	CERÂMICA PEI 5, PLACA 60X60CM, RETIFICADO, PEI 5, PLACA 60X60CM, COR: BRANCO GELO LISO, ANTIDERRAPANTE, ÍNDICE DE ABSORÇÃO 4%. INSTALAÇÃO COM ARGAMASSA AC III	15,39	M²		R\$	-
2.1.2.3	MANUTENIR E EMBUTIR ENCANEAÇÃO DE ÁGUA E ESGOTO	1,00	VB		R\$	-
2.1.2.4	MANUTENIR E EMBUTIR DRENO DO AR CONDICIONADO	1,00	VB		R\$	-
2.1.2.5	MANUTENIR E EMBUTIR INSTALAÇÃO DO PURIFICADOR DE ÁGUA EXTERNO	1,00	VB		R\$	-
2.1.2.6	REJUNTE ACRÍLICO COR SIMILAR OU IGUAL AO EXISTENTE, ÍNDICE DE ABSORÇÃO 4%	15,39	M²		R\$	-
2.1.2.7	TROCAR TODOS OS ESPELHOS DE TOMADAS E INTERRUPTORES EXISTENTES. TROCAR POR MODELO TIPO N, COR BRANCO.	1,00	VB		R\$	-
2.1.2.8	BARRA DE AÇO INOX AISI 304, SEÇÃO DE 45MM PARA SANITÁRIO, DIMENSÃO DE 80CM, H=75CM. ACABAMENTO COM CANOPLA AISI 304 FIXADA	2,00	UND		R\$	-
2.1.2.9	BARRA DE AÇO INOX AISI 304, SEÇÃO DE 45MM PARA SANITÁRIO, COMPRIMENTO DE 70CM, H=85CM. ACABAMENTO COM CANOPLA AISI 304 FIXADA. INSTALAÇÃO VERTICAL	1,00	UND		R\$	-
2.1.2.10	INSTALAR ACABAMENTO DE VÁLVULA DE DESCARGA – INOX	1,00	UND		R\$	-
2.1.2.11	INSTALAR CABIDEIRO DE INOX, PINO LISO COM GANCHO ÚNICO. MODELO FLEX. INSTALAÇÃO PRÓXIMA AO LAVATÓRIO. H=160CM.	1,00	UND		R\$	-
2.1.2.12	ESPELHO DE 90X50CM, H= 90CM. ACABAMENTO BISOTE. QUALIDADE CONFORME PREMISSAS DA NBR 15198.	1,00	UND		R\$	-

2.1.2.13	KIT PORTA PRONTA DE CORRER SEMIOCA COM ENCHIMENTO SARRAFO COM CONTRACAPA DE DURATREE COM ADUELA DE MADEIRA DE LEI 13CM E ALISAR DE 7,12CM. BORRACHA AMORTECEDORA APLICAÇÃO DE PRIME COM PROTEÇÃO UV, ACABAMENTO COM PINTURA EM TINTA EPÓXI BRANCA DUAS DEMÃOS. DOBRADIÇAS, DIMENSÃO 90X210CM. OBS.: TRILHO DEVE SER INSTALADO NA PARTE SUPERIOR. FECHADURA DE CHAVE TIPO TRANQUETA, ROSETAS REDONDAS, TRINCO ROLETE REGULÁVEL, AISI 304.	1,00	UND		R\$	-
2.1.2.14	INSTALAR PROTEÇÃO DE CHOQUE NA BASE DAS PORTAS (H=40CM). PLACA AISI 304, 2,6MM, CHAPA LISA. RESISTENTE À ALCOOL 70%.	2,00	UND		R\$	-
2.1.3	TETO					
2.1.3.1	EMASSAR COM MASSA ACRÍLICA, LIXAR, APLICAR SELADOR EM TODA SUPERFÍCIE E APLICAR PINTURA ACRÍLICA, COR BRANCO GELO. APLICAÇÃO DE TRÊS DEMÃOS, OU ATÉ O TETO APRESENTAR ACABAMENTO UNIFORME.	2,17	M ²		R\$	-
2.1.3.2	SUBSTITUIR LUMINÁRIA EXISTENTE POR LUMINÁRIA DE PLAFON DE SOBREPOR 30X30CM, LED 4000K – 4500K.	1,00	UND		R\$	-
2.2	1º ANDAR - BANHEIRO DA NUTRIÇÃO - ADAPTAÇÃO TOTAL					
2.2.1	ESTRUTURA					
2.2.1.1	DEMOLIÇÃO DE PAREDE (AS DUAS UNIDADES FORAM INCORPORADAS).	3,90	M ²		R\$	-
2.2.1.2	FECHAMENTO DE PONTOS DE ESGOTO NÃO UTILIZADOS	1,00	VB		R\$	-
2.2.1.3	FECHAMENTO DE PONTOS DE ÁGUA NÃO UTILIZADOS	1,00	VB		R\$	-
2.2.1.4	REMANEJAMENTO DO PONTO DE ÁGUA DO VASO SANITÁRIO	1,00	VB		R\$	-
2.2.1.5	REMANEJAMENTO DE PONTO DE ÁGUA DO LAVATÓRIO	1,00	VB		R\$	-
2.2.1.6	REMANEJAMENTO DO PONTO DE ESGOTO DO VASO SANITÁRIO	1,00	VB		R\$	-
2.2.1.7	REMANEJAMENTO DE PONTO DE ESGOTO DO LAVATÓRIO	1,00	VB		R\$	-
2.2.2	CHÃO					
2.2.2.1	IMPERMEABILIZAÇÃO COM ARGAMASSA POLIMÉRICA, ÍNDICE DE ABSORÇÃO 4%	3,22	M ²		R\$	-
2.2.2.2	CERÂMICA PEI 5, PLACA 60X60CM, RETIFICADO, PEI 5, COR: CINZA CROMO LISO, ANTIDERRAPANTE, ÍNDICE DE ABSORÇÃO 4%. PISO ACABADO COTA +00. INCLINAÇÃO QUEDA 1,5%. INSTALAÇÃO COM ARGAMASSA AC III	3,22	M ²		R\$	-
2.2.2.3	REJUNTE ACRÍLICO COR CINZA CROMO, ÍNDICE DE ABSORÇÃO 4%	3,22	M ²		R\$	-
2.2.2.4	RALO ESCAMOTEAVEL, INOX. INSTALAÇÃO ACABADA COTA (QUEDA 1,5%)	1,00	UND		R\$	-
2.2.2.5	NIVELAR PISO ACABADO COTA +00	1,00	VB		R\$	-
2.2.2.6	SOLEIRA DE GRANITO, CINZA. ÍNDICE DE ABSORÇÃO 4%. 10CM DE LARGURA	1,00	UND		R\$	-
2.2.2.7	LIXEIRA COM ABERTURA BASCULANTE, 50 LITROS EM PROLIPROPILENO, BRANCO	1,00	UND		R\$	-
2.2.3	PAREDE					

2.2.3.1	IMPERMEABILIZAÇÃO COM ARGAMASSA POLIMÉRICA, ÍNDICE DE ABSORÇÃO 4%. H=180CM OU PEÇAS CERÂMICAS VERTICAIS	13,14	M ²		R\$	-
2.2.3.2	CERÂMICA PEI 5, PLACA 60X60CM, RETIFICADO, PEI 5, PLACA 60X60CM, COR: BRANCO GELO LISO, ANTIDERRAPANTE, ÍNDICE DE ABSORÇÃO 4%. INSTALAÇÃO COM ARGAMASSA AC III	18,98	M ²		R\$	-
2.2.3.3	FECHAMENTO DE PORTA COM DRYWALL, FOLHA DUPLA, PLACA CIMENTÍCIA, RU (RESISTENTE À UMIDADE), ESP.: 12,35CM. ESTRUTURA COM PERFIS STEEL 90MM, COM TRATAMENTO EM MANTA, ESPAÇAMENTO DE 60CM ENTRE OS PERFIS, COM REFORÇO EM CHAPA OBS, ESP.: 11MM. CONTRAPLACADOS COM PLACA DE GESSO ST DE 12,5MM, COM TRATAMENTO DE IMPERMEABILIZANTE.	1,68	M ²		R\$	-
2.2.3.4	RETIRADA DO MARCO, PORTA E GUARNIÇÕES	1,00	VB		R\$	-
2.2.3.5	ABERTURA DE VÃO DE 90CM PARA PORTA	1,00	VB		R\$	-
2.2.3.6	REJUNTE ACRÍLICO COR BRANCO GELO ÍNDICE DE ABSORÇÃO 4%.	18,98	M ²		R\$	-
2.2.3.7	TROCAR TODOS OS ESPELHOS DE TOMADAS E INTERRUPTORES EXISTENTES. TROCAR POR MODELO TIPO N, COR BRANCO.	1,00	VB		R\$	-
2.2.3.8	BARRA DE AÇO INOX AISI 304, SEÇÃO DE 45MM PARA SANITÁRIO, DIMENSÃO DE 80CM, H=85CM. ACABAMENTO COM CANOPLA AISI 304 FIXADA.	2,00	UND		R\$	-
2.2.3.9	BARRA VERTICAL DE AÇO INOX AISI 304, SEÇÃO DE 45MM, COMPRIMENTO DE 40CM, H=90CM. ACABAMENTO COM CANOPLA AISI 304 FIXADA. INSTALAÇÃO LATERAL VERTICAL.	2,00	UND		R\$	-
2.2.3.10	BARRA DE AÇO INOX AISI 304, SEÇÃO DE 45MM PARA SANITÁRIO, COMPRIMENTO DE 70CM, H=95CM. ACABAMENTO COM CANOPLA AISI 304 FIXADA. INSTALAÇÃO VERTICAL	1,00	UND		R\$	-
2.2.3.11	INSTALAR CABIDEIRO DE INOX, PINO LISO COM GANCHO ÚNICO. MODELO FLEX. INSTALAÇÃO PRÓXIMA AO LAVATÓRIO. H=160CM.	1,00	UND		R\$	-
2.2.3.12	ESPELHO DE 90X50CM, H= 90CM. ACABAMENTO BISOTE. QUALIDADE CONFORME PREMISSAS DA NBR 15198.	1,00	UND		R\$	-
2.2.4	TETO					
2.1.4.1	EMASSAR COM MASSA ACRÍLICA, LIXAR, APLICAR SELADOR EM TODA SUPERFÍCIE E APLICAR PINTURA ACRÍLICA, COR BRANCO GELO. APLICAÇÃO DE TRÊS DEMÃOS, OU ATÉ O TETO APRESENTAR ACABAMENTO UNIFORME.	3,22	M ²		R\$	-
2.1.4.2	SUBSTITUIR LUMINÁRIA EXISTENTE POR LUMINÁRIA DE PLAFON DE SOBREPOR 30X30CM, LED 4000K – 4500K.	2,00	UND		R\$	-
2.2.5	LOUÇAS					
2.2.5.1	SANITÁRIO CERÂMICO UNIVERSAL ESMALTADO, CAIXA ACOPLADA, COR BRANCO, SEM ABERTURA FRONTAL. H=45CM. TAMPA DE SANITÁRIO UNIVERSAL, ASSENTO DE POLIPROPILENO RÍGIDO, COR BRANCO.	1,00	UND		R\$	-
2.2.5.2	PIA CERÂMICA ESMALTADA, SUSPENSA, COR BRANCO. DIMENSÃO: 38X28CM, H=90CM.	1,00	UND		R\$	-

2.2.5.3	TORNEIRA LISA, TIPO DE MONTAGEM DE MESA, CONTROLE DE ABERTURA ALAVANCA. ACABAMENTO INOX. OBS.: SEM BOTÃO.	1,00	UND		R\$	-
2.2.6	ESQUADRIAS					
2.2.6.1	KIT PORTA PRONTA LISA DE CORRER SEMIOCA COM ENCHIMENTO SARRAFO COM CONTRACAPA DE DURATREE COM ADUELA DE MADEIRA DE LEI 13CM E ALISAR DE 7,12CM. BORRACHA AMORTECEDORA APLICAÇÃO DE PRIME COM PROTEÇÃO UV, ACABAMENTO COM PINTURA EM TINTA EPÓXI BRANCA DUAS DEMÃOS. DOBRADIÇAS, DIMENSÃO 90X210CM. OBS.: TRILHO DEVE SER INSTALADO NA PARTE SUPERIOR DO MARCO. FECHADURA DE CHAVE TIPO TRANQUETA, ROSETAS REDONDAS, TRINCO ROLETE REGULÁVEL, AISI 304.	1,00	UND		R\$	-
2.2.6.2	INSTALAR PROTEÇÃO DE CHOQUE NA BASE DAS PORTAS (H=40CM). PLACA AISI 304, 2,6MM, CHAPA LISA. RESISTENTE À ALCOOL 70%.	2,00	UND		R\$	-
2.3	1º ANDAR - BANHEIRO FEMININO RECEPÇÃO SOCIAL - ADAPTAÇÃO TOTAL					
2.3.1	CHÃO					
2.3.1.1	IMPERMEABILIZAÇÃO COM ARGAMASSA POLIMÉRICA, ÍNDICE DE ABSORÇÃO 4%	3,09	M ²		R\$	-
2.3.1.2	CERÂMICA PEI 5, PLACA 60X60CM, RETIFICADO, PEI 5, COR: CINZA CROMO LISO, ANTIDERRAPANTE, ÍNDICE DE ABSORÇÃO 4%. PISO ACABADO COTA +00. INCLINAÇÃO QUEDA 1,5%. INSTALAÇÃO COM ARGAMASSA AC III	3,09	M ²		R\$	-
2.3.1.3	REJUNTE ACRÍLICO COR CINZA CROMO, ÍNDICE DE ABSORÇÃO 4%	3,09	M ²		R\$	-
2.3.1.4	RALO ESCAMOTEAVEL, INOX. INSTALAÇÃO ACABADA COTA (QUEDA 1,5%)	1,00	UND		R\$	-
2.3.1.5	NIVELAR PISO ACABADO COTA +00	1,00	VB		R\$	-
2.3.1.6	SOLEIRA DE GRANITO, CINZA. ÍNDICE DE ABSORÇÃO 4%. 10CM DE LARGURA	1,00	UND		R\$	-
2.3.1.7	LIXEIRA COM ABERTURA BASCULANTE, 50 LITROS EM PROLIPROPILENO, BRANCO	1,00	UND		R\$	-
2.3.2	PAREDE					
2.3.2.1	IMPERMEABILIZAÇÃO COM ARGAMASSA POLIMÉRICA, ÍNDICE DE ABSORÇÃO 4%. H=40CM OU PEÇAS CERÂMICAS VERTICAIS	2,80	M ²		R\$	-
2.3.2.2	CERÂMICA SIMILAR OU IGUAL À INSTALADA NO LOCAL PARA REVESTIMENTO DA BASE DA PAREDE H=40CM OU DUAS PEÇAS CERÂMICAS VERTICAIS. INSTALAÇÃO COM ARGAMASSA AC III.	2,80	M ²		R\$	-
2.3.2.3	MANUTENIR, SUBSTITUIR, ACRESCENTAR PEÇAS DE CERÂMICA QUE ESTEJAM SOLTAS, QUEBRADAS E/OU QUE ESTEJAM FALTANDO	1,00	VB		R\$	-
2.3.2.4	MANUTENIR ENCANAÇÃO DE ÁGUA E ESGOTO	1,00	VB		R\$	-
2.3.2.5	REJUNTE ACRÍLICO COR SIMILAR OU IGUAL AO EXISTENTE, ÍNDICE DE ABSORÇÃO 4%. MANUTENIR ÁREAS DE REJUNTE DEFEITUOSO OU AUSENTE.	1,00	VB		R\$	-
2.3.2.6	TROCAR TODOS OS ESPELHOS DE TOMADAS E INTERRUPTORES EXISTENTES. TROCAR POR MODELO TIPO N, COR BRANCO.	1,00	VB		R\$	-
2.3.2.7	INSTALAR ACABAMENTO DE VÁLVULA DE DESCARGA – INOX	1,00	UND		R\$	-
2.3.2.8	INSTALAR CABIDEIRO DE INOX, PINO LISO COM GANCHO ÚNICO. MODELO FLEX. INSTALAÇÃO	1,00	UND		R\$	-

	PRÓXIMA AO LAVATÓRIO. H=160CM.					
2.3.2.9	BARRA VERTICAL DE AÇO INOX AISI 304, SEÇÃO DE 45MM, COMPRIMENTO DE 40CM, H=90CM. ACABAMENTO COM CANOPLA AISI 304 FIXADA. INSTALAÇÃO LATERAL VERTICAL.	2,00	UND		R\$	-
2.3.2.10	KIT PORTA PRONTA LISA DE GIRO SEMIOCA COM ENCHIMENTO SARRAFO COM CONTRACAPA DE DURATREE COM ADUELA DE MADEIRA DE LEI 13CM E ALISAR DE 7,12CM. BORRACHA AMORTECEDORA APLICAÇÃO DE PRIME COM PROTEÇÃO UV, ACABAMENTO COM PINTURA EM TINTA EPÓXI BRANCA DUAS DEMÃOS. DOBRADIÇAS, DIMENSÃO 80X210CM. FECHADURA DE CHAVE TIPO TRANQUETA, ROSETAS REDONDAS, TRINCO ROLETE REGULÁVEL, AISI 304.	1,00	UND		R\$	-
2.3.2.11	INSTALAR PROTEÇÃO DE CHOQUE NA BASE DAS PORTAS (H=40CM). PLACA AISI 304, 2,6MM, CHAPA LISA. RESISTENTE À ALCOOL 70%.	2,00	UND		R\$	-
2.3.2.12	BARRA DE AÇO INOX AISI 304, HORIZONTAL, SEÇÃO DE 45MM, COMPRIMENTO DE 40CM, H=90CM. ACABAMENTO COM CANOPLA AISI 304 FIXADA. INSTALAÇÃO NO LADO OPOSTO AO LADO DA ABERTURA DA PORTA	1,00	UND		R\$	-
2.3.3	TETO					
2.3.3.1	EMASSAR COM MASSA ACRÍLICA, LIXAR, APLICAR SELADOR EM TODA SUPERFÍCIE E APLICAR PINTURA ACRÍLICA, COR BRANCO GELO. APLICAÇÃO DE TRÊS DEMÃOS, OU ATÉ O TETO APRESENTAR ACABAMENTO UNIFORME.	3,09	M ²		R\$	-
2.3.3.2	SUBSTITUIR LUMINÁRIA EXISTENTE POR LUMINÁRIA DE PLAFON DE SOBREPOR 30X30CM, LED 4000K – 4500K.	1,00	UND		R\$	-
2.4	1º ANDAR - BANHEIRO MASCULINO RECEPÇÃO SOCIAL - ADAPTAÇÃO PARCIAL					
2.4.1	CHÃO					
2.4.1.1	IMPERMEABILIZAÇÃO COM ARGAMASSA POLIMÉRICA, ÍNDICE DE ABSORÇÃO 4%	2,37	M ²		R\$	-
2.4.1.2	CERÂMICA PEI 5, PLACA 60X60CM, RETIFICADO, PEI 5, COR: CINZA CROMO LISO, ANTIDERRAPANTE, ÍNDICE DE ABSORÇÃO 4%. PISO ACABADO COTA +00. INCLINAÇÃO QUEDA 1,5%. INSTALAÇÃO COM ARGAMASSA AC III	2,37	M ²		R\$	-
2.4.1.3	REJUNTE ACRÍLICO COR CINZA CROMO, ÍNDICE DE ABSORÇÃO 4%	2,37	M ²		R\$	-
2.4.1.4	RALO ESCAMOTEAVEL, INOX. INSTALAÇÃO ACABADA COTA (QUEDA 1,5%)	1,00	UND		R\$	-
2.4.1.5	NIVELAR PISO ACABADO COTA +00	1,00	VB		R\$	-
2.4.1.6	SOLEIRA DE GRANITO, CINZA. ÍNDICE DE ABSORÇÃO 4%. 10CM DE LARGURA	1,00	UND		R\$	-
2.4.1.7	LIXEIRA COM ABERTURA BASCULANTE, 50 LITROS EM PROLIPROPILENO, BRANCO	1,00	UND		R\$	-
2.4.2	PAREDE					
2.4.2.1	IMPERMEABILIZAÇÃO COM ARGAMASSA POLIMÉRICA, ÍNDICE DE ABSORÇÃO 4%. H=40CM OU PEÇAS CERÂMICAS VERTICAIS	2,56	M ²		R\$	-

2.4.2.2	CERÂMICA SIMILAR OU IGUAL À INSTALADA NO LOCAL PARA REVESTIMENTO DA BASE DA PAREDE H=40CM OU DUAS PEÇAS CERÂMICAS VERTICAIS. INSTALAÇÃO COM ARGAMASSA AC III.	2,56	M ²		R\$	-
2.4.2.3	MANUTENIR, SUBSTITUIR, ACRESCENTAR PEÇAS DE CERÂMICA QUE ESTEJAM SOLTAS, QUEBRADAS E/OU QUE ESTEJAM FALTANDO	1,00	VB		R\$	-
2.4.2.4	MANUTENIR E EMBUTIR ENCANAÇÃO DE ÁGUA E ESGOTO	1,00	VB		R\$	-
2.4.2.5	REJUNTE ACRÍLICO COR SIMILAR OU IGUAL AO EXISTENTE, ÍNDICE DE ABSORÇÃO 4%. MANUTENIR ÁREAS DE REJUNTE DEFEITUOSO OU AUSENTE.	1,00	VB		R\$	-
2.4.2.6	TROCAR TODOS OS ESPELHOS DE TOMADAS E INTERRUPTORES EXISTENTES. TROCAR POR MODELO TIPO N, COR BRANCO.	1,00	VB		R\$	-
2.4.2.7	BARRA DE AÇO INOX AISI 304, SEÇÃO DE 45MM PARA SANITÁRIO, DIMENSÃO DE 80CM, H=75CM. ACABAMENTO COM CANOPLA AISI 304 FIXADA.	2,00	UND		R\$	-
2.4.2.8	INSTALAR ACABAMENTO DE VÁLVULA DE DESCARGA – INOX	1,00	UND		R\$	-
2.4.2.9	INSTALAR CABIDEIRO DE INOX, PINO LISO COM GANCHO ÚNICO. MODELO FLEX. INSTALAÇÃO PRÓXIMA AO LAVATÓRIO. H=160CM.	1,00	UND		R\$	-
2.4.2.10	ESPELHO DE 90X50CM, H= 90CM. ACABAMENTO BISOTE. QUALIDADE CONFORME PREMISSAS DA NBR 15198.	1,00	UND		R\$	-
2.4.2.11	BARRA VERTICAL DE AÇO INOX AISI 304, SEÇÃO DE 45MM, COMPRIMENTO DE 40CM, H=90CM. ACABAMENTO COM CANOPLA AISI 304 FIXADA. INSTALAÇÃO LATERAL VERTICAL.	1,00	UND		R\$	-
2.4.2.12	KIT PORTA LISA PRONTA DE GIRO SEMIOCA COM ENCHIMENTO SARRAFO COM CONTRACAPA DE DURATREE COM ADUELA DE MADEIRA DE LEI 13CM E ALISAR DE 7,12CM. BORRACHA AMORTECEDORA APLICAÇÃO DE PRIME COM PROTEÇÃO UV, ACABAMENTO COM PINTURA EM TINTA EPÓXI BRANCA DUAS DEMÃOS. DOBRADIÇAS, DIMENSÃO 80X210CM. FECHADURA DE CHAVE TIPO TRANQUETA, ROSETAS REDONDAS, TRINCO ROLETE REGULÁVEL, AISI 304.	1,00	UND		R\$	-
2.4.2.13	INSTALAR PROTEÇÃO DE CHOQUE NA BASE DAS PORTAS (DUAS FACES H=40CM). PLACA AISI 304, 2,6MM, CHAPA LISA. RESISTENTE À ALCOOL 70%.	2,00	UND		R\$	-
2.4.3	TETO					
2.4.3.1	EMASSAR COM MASSA ACRÍLICA, LIXAR, APLICAR SELADOR EM TODA SUPERFÍCIE E APLICAR PINTURA ACRÍLICA, COR BRANCO GELO. APLICAÇÃO DE TRÊS DEMÃOS, OU ATÉ O TETO APRESENTAR ACABAMENTO UNIFORME.	2,37	M ²		R\$	-
2.4.3.2	SUBSTITUIR LUMINÁRIA EXISTENTE POR LUMINÁRIA DE PLAFON DE SOBREPOR 30X30CM, LED 4000K – 4500K.	1,00	UND		R\$	-
2.5	1º ANDAR - BANHEIRO POSTO DE ENFERMAGEM (ORTOPEDIA) - ADAPTAÇÃO TOTAL					
2.5.1	CHÃO					
2.5.1.1	IMPERMEABILIZAÇÃO COM ARGAMASSA POLIMÉRICA, ÍNDICE DE ABSORÇÃO 4%	8,20	M ²		R\$	-

2.5.1.2	CERÂMICA PEI 5, PLACA 60X60CM, RETIFICADO, PEI 5, COR: CINZA CROMO LISO, ANTIDERRAPANTE, ÍNDICE DE ABSORÇÃO 4%. PISO ACABADO COTA +00. INCLINAÇÃO QUEDA 1,5%. INSTALAÇÃO COM ARGAMASSA AC III	8,20	M ²		R\$	-
2.5.1.3	REJUNTE ACRÍLICO COR CINZA CROMO, ÍNDICE DE ABSORÇÃO 4%	8,20	M ²		R\$	-
2.5.1.4	RALO ESCAMOTEAVEL, INOX. INSTALAÇÃO ACABADA COTA (QUEDA 1,5%)	2,00	UND		R\$	-
2.5.1.5	NIVELAR PISO ACABADO COTA +00	1,00	VB		R\$	-
2.5.1.6	SOLEIRA DE GRANITO, CINZA. ÍNDICE DE ABSORÇÃO 4%. 10CM DE LARGURA	1,00	UND		R\$	-
2.5.1.7	LIXEIRA COM ABERTURA BASCULANTE, 50 LITROS EM PROLIPROPILENO, BRANCO	1,00	UND		R\$	-
2.5.2	PAREDE					
2.5.2.1	IMPERMEABILIZAÇÃO COM ARGAMASSA POLIMÉRICA, ÍNDICE DE ABSORÇÃO 4%. H=180CM OU PEÇAS CERÂMICAS VERTICAIS.	20,66	M ²		R\$	-
2.5.2.2	MANUTENIR ENCANAÇÃO DE ÁGUA E ESGOTO	1,00	VB		R\$	-
2.5.2.3	CERÂMICA PEI 5, PLACA 60X60CM, RETIFICADO, PEI 5, PLACA 60X60CM, COR: BRANCO GELO LISO, ANTIDERRAPANTE, ÍNDICE DE ABSORÇÃO 4%. INSTALAÇÃO COM ARGAMASSA AC III	29,84	M ²		R\$	-
2.5.2.4	ALARGAMENTO DO VÃO DE PORTA PARA 90CM	1,00	VB		R\$	-
2.5.2.5	REJUNTE ACRÍLICO COR BRANCO GELO ÍNDICE DE ABSORÇÃO 4%.	29,84	M ²		R\$	-
2.5.2.6	INSTALAR ESPELHOS DE TOMADAS E INTERRUPTORES EXISTENTES NAS DUAS SALAS. TROCAR POR MODELO TIPO N, COR BRANCO.	1,00	VB		R\$	-
2.5.2.7	BARRA DE AÇO INOX AISI 304, SEÇÃO DE 45MM PARA SANITÁRIO, DIMENSÃO DE 80CM, H=85CM. ACABAMENTO COM CANOPLA AISI 304 FIXADA.	2,00	UND		R\$	-
2.5.2.8	INSTALAR CABIDEIRO DE INOX, PINO LISO COM GANCHO ÚNICO. MODELO FLEX. INSTALAÇÃO PRÓXIMA AO LAVATÓRIO. H=160CM.	1,00	UND		R\$	-
2.5.2.9	BARRA VERTICAL DE AÇO INOX AISI 304, SEÇÃO DE 45MM, COMPRIMENTO DE 40CM, H=90CM. ACABAMENTO COM CANOPLA AISI 304 FIXADA. INSTALAÇÃO LATERAL VERTICAL.	2,00	UND		R\$	-
2.5.2.10	BARRA DE AÇO INOX AISI 304, SEÇÃO DE 45MM PARA SANITÁRIO, COMPRIMENTO DE 70CM, H=95CM. ACABAMENTO COM CANOPLA AISI 304 FIXADA.	1,00	UND		R\$	-
2.5.2.11	BARRA HORIZONTAL DE AÇO INOX AISI 304, CHUVEIRO, SEÇÃO DE 45MM, COMPRIMENTO DE 70CM, H=75CM. ACABAMENTO COM CANOPLA AISI 304 FIXADA. INSTALAÇÃO HORIZONTAL.	2,00	UND		R\$	-
2.5.2.12	ESPELHO DE 90X50CM, H= 90CM. ACABAMENTO BISOTE. QUALIDADE CONFORME PREMISSAS DA NBR 15198.	1,00	UND		R\$	-
2.5.3	TETO					
2.5.3.1	EMASSAR COM MASSA ACRÍLICA, LIXAR, APLICAR SELADOR EM TODA SUPERFÍCIE E APLICAR PINTURA ACRÍLICA, COR BRANCO GELO. APLICAÇÃO DE TRÊS DEMÃOS, OU ATÉ O TETO APRESENTAR ACABAMENTO UNIFORME.	8,20	M ²		R\$	-
2.5.3.2	SUBSTITUIR LUMINÁRIA EXISTENTE POR LUMINÁRIA DE PLAFON DE SOBREPOR 30X30CM, LED 4000K – 4500K.	2,00	UND		R\$	-

2.5.4	LOUÇAS				
2.5.4.1	SANITÁRIO CERÂMICO UNIVERSAL ESMALTADO, CAIXA ACOPLADA, COR BRANCO, SEM ABERTURA FRONTAL. H=45CM. TAMPAS DE SANITÁRIO UNIVERSAL, ASSENTO DE POLIPROPILENO RÍGIDO, COR BRANCO.	1,00	UND		R\$ -
2.5.4.2	PIA CERÂMICA ESMALTADA, SUSPensa, COR BRANCO. DIMENSÃO: 38X28CM, H=90CM.	1,00	UND		R\$ -
2.5.4.3	TORNEIRA LISA, TIPO DE MONTAGEM DE MESA, CONTROLE DE ABERTURA ALAVANCA. ACABAMENTO INOX. OBS.: SEM BOTÃO.	1,00	UND		R\$ -
2.5.4.4	CHUVEIRO ELÉTRICO DE PAREDE, 127V, 5500W, COR BRANCO. VÁLVULA TERMOESTÁTICA.	1,00	UND		R\$ -
2.5.5	ESQUADRIAS				
2.5.5.1	KIT PORTA PRONTA LISA DE CORRER SEMIOCA COM ENCHIMENTO SARRAFO COM CONTRACAPA DE DURATREE COM ADUELA DE MADEIRA DE LEI 13CM E ALISAR DE 7,12CM. BORRACHA AMORTECEDORA APLICAÇÃO DE PRIME COM PROTEÇÃO UV, ACABAMENTO COM PINTURA EM TINTA EPÓXI BRANCA DUAS DEMÃOS. DOBRADIÇAS, DIMENSÃO 90X210CM. OBS.: TRILHO DEVE SER INSTALADO NA PARTE SUPERIOR. FECHADURA DE CHAVE TIPO TRANQUETA, ROSETAS REDONDAS, TRINCO ROLETE REGULÁVEL, AISI 304.	1,00	UND		R\$ -
2.5.5.2	BARRA DE AÇO INOX AISI 304, HORIZONTAL, SEÇÃO DE 45MM, COMPRIMENTO DE 40CM, H=90CM. ACABAMENTO COM CANOPLA AISI 304 FIXADA. INSTALAÇÃO NO LADO OPOSTO AO LADO DA ABERTURA DA PORTA.	1,00	UND		R\$ -
2.5.5.3	INSTALAR PROTEÇÃO DE CHOQUE NA BASE DAS PORTAS (DUAS FACES H=40CM). PLACA AISI 304, 2,6MM, CHAPA LISA. RESISTENTE À ALCOOL 70%.	2,00	UND		R\$ -
2.6	1º ANDAR - BANHEIRO POSTO DE ENFERMAGEM - ADAPTAÇÃO RAZOÁVEL				
2.6.1	CHÃO				
2.6.1.1	IMPERMEABILIZAÇÃO COM ARGAMASSA POLIMÉRICA, ÍNDICE DE ABSORÇÃO 4%	2,88	M²		R\$ -
2.6.1.2	CERÂMICA PEI 5, PLACA 60X60CM, RETIFICADO, PEI 5, COR: CINZA CROMO LISO, ANTIDERRAPANTE, ÍNDICE DE ABSORÇÃO 4%. PISO ACABADO COTA +00. INCLINAÇÃO QUEDA 1,5%. INSTALAÇÃO COM ARGAMASSA AC III	2,88	M²		R\$ -
2.6.1.3	REJUNTE ACRÍLICO COR CINZA CROMO, ÍNDICE DE ABSORÇÃO 4%	2,88	M²		R\$ -
2.6.1.4	RALO ESCAMOTEAVEL, INOX. INSTALAÇÃO ACABADA COTA (QUEDA 1,5%)	1,00	UND		R\$ -
2.6.1.5	NIVELAR PISO ACABADO COTA +00	1,00	VB		R\$ -
2.6.1.6	SOLEIRA DE GRANITO, CINZA. ÍNDICE DE ABSORÇÃO 4%. 10CM DE LARGURA	1,00	UND		R\$ -
2.6.1.7	LIXEIRA COM ABERTURA BASCULANTE, 50 LITROS EM POLIPROPILENO, BRANCO	1,00	UND		R\$ -
2.6.2	PAREDE				
2.6.2.1	IMPERMEABILIZAÇÃO COM ARGAMASSA POLIMÉRICA, ÍNDICE DE ABSORÇÃO 4%. H=40CM OU PEÇAS CERÂMICAS VERTICAIS.	2,22	M²		R\$ -

2.6.2.2	CERÂMICA SIMILAR OU IGUAL À INSTALADA NO LOCAL PARA REVESTIMENTO DA BASE DA PAREDE H=40CM OU DUAS PEÇAS CERÂMICAS VERTICAIS. INSTALAÇÃO COM ARGAMASSA AC III.	2,22	M ²		R\$	-
2.6.2.3	MANUTENIR, SUBSTITUIR, ACRESCENTAR PEÇAS DE CERÂMICA QUE ESTEJAM SOLTAS, QUEBRADAS E/OU QUE ESTEJAM FALTANDO	1,00	VB		R\$	-
2.6.2.4	MANUTENIR E EMBUTIR ENCANAÇÃO DE ÁGUA E ESGOTO	1,00	VB		R\$	-
2.6.2.5	REJUNTE ACRÍLICO COR SIMILAR OU IGUAL AO EXISTENTE, ÍNDICE DE ABSORÇÃO 4%. MANUTENIR ÁREAS DE REJUNTE DEFEITUOSO OU AUSENTE.	1,00	VB		R\$	-
2.6.2.6	TROCAR TODOS OS ESPELHOS DE TOMADAS E INTERRUPTORES EXISTENTES NAS DUAS SALAS. TROCAR POR MODELO TIPO N, COR BRANCO.	1,00	VB		R\$	-
2.6.2.7	INSTALAR CABIDEIRO DE INOX, PINO LISO COM GANCHO ÚNICO. MODELO FLEX. INSTALAÇÃO PRÓXIMA AO LAVATÓRIO. H=160CM.	1,00	UND		R\$	-
2.6.2.8	ESPELHO DE 90X50CM, H= 90CM. ACABAMENTO BISOTE. QUALIDADE CONFORME PREMISSAS DA NBR 15198.	1,00	UND		R\$	-
2.6.2.9	BARRA DE AÇO INOX AISI 304, SEÇÃO DE 45MM PARA SANITÁRIO, DIMENSÃO DE 80CM, H=85CM. ACABAMENTO COM CANOPLA AISI 304 FIXADA.	2,00	UND		R\$	-
2.6.2.10	BARRA VERTICAL DE AÇO INOX AISI 304, SEÇÃO DE 45MM, COMPRIMENTO DE 40CM, H=90CM. ACABAMENTO COM CANOPLA AISI 304 FIXADA. INSTALAÇÃO LATERAL VERTICAL.	1,00	UND		R\$	-
2.6.2.11	KIT PORTA PRONTA LISA DE GIRO SEMIOCA COM ENCHIMENTO SARRAFO COM CONTRACAPA DE DURATREE COM ADUELA DE MADEIRA DE LEI 13CM E ALISAR DE 7,12CM. BORRACHA AMORTECEDORA APLICAÇÃO DE PRIME COM PROTEÇÃO UV, ACABAMENTO COM PINTURA EM TINTA EPÓXI BRANCA DUAS DEMÃOS. DOBRADIÇAS, DIMENSÃO 80X210CM. FECHADURA DE CHAVE TIPO TRANQUETA, ROSETAS REDONDAS, TRINCO ROLETE REGULÁVEL, AISI 304.	1,00	UND		R\$	-
2.6.2.12	INSTALAR PROTEÇÃO DE CHOQUE NA BASE DAS PORTAS (DUAS FACES H=40CM). PLACA AISI 304, 2,6MM, CHAPA LISA. RESISTENTE À ALCOOL 70%.	2,00	UND		R\$	-
2.6.3	TETO					
2.6.3.1	EMASSAR COM MASSA ACRÍLICA, LIXAR, APLICAR SELADOR EM TODA SUPERFÍCIE E APLICAR PINTURA ACRÍLICA, COR BRANCO GELO. APLICAÇÃO DE TRÊS DEMÃOS, OU ATÉ O TETO APRESENTAR ACABAMENTO UNIFORME.	2,88	M ²		R\$	-
2.6.3.2	SUBSTITUIR LUMINÁRIA EXISTENTE POR LUMINÁRIA DE PLAFON DE SOBREPOR 30X30CM, LED 4000K – 4500K.	1,00	UND		R\$	-
2.7	1º ANDAR - BANHEIRO PRONTO SOCORRO MASC/FEMININO - ADAPTAÇÃO TOTAL					
2.7.1.	ESTRUTURA					
2.7.1.1	DEMOLIÇÃO DE PAREDE (AS DUAS UNIDADES FORAM INCORPORADAS).	5,33	M ²		R\$	-
2.7.1.2	FECHAMENTO DE PONTOS DE ESGOTO NÃO UTILIZADOS	1,00	VB		R\$	-
2.7.1.3	FECHAMENTO DE PONTOS DE ÁGUA NÃO UTILIZADOS	1,00	VB		R\$	-
2.7.1.4	REMANEJAMENTO DO PONTO DE ÁGUA DO VASO	1,00	VB		R\$	-

	SANITÁRIO				
2.7.1.5	REMANEJAMENTO DE PONTO DE ÁGUA DO LAVATÓRIO	1,00	VB		R\$ -
2.7.1.6	REMANEJAMENTO DO PONTO DE ESGOTO DO VASO SANITÁRIO	1,00	VB		R\$ -
2.7.1.7	REMANEJAMENTO DE PONTO DE ESGOTO DO LAVATÓRIO	1,00	VB		R\$ -
2.7.2	CHÃO				
2.7.2.1	IMPERMEABILIZAÇÃO COM ARGAMASSA POLIMÉRICA, ÍNDICE DE ABSORÇÃO 4%	5,06	M ²		R\$ -
2.7.2.2	CERÂMICA PEI 5, PLACA 60X60CM, RETIFICADO, PEI 5, COR: CINZA CROMO LISO, ANTIDERRAPANTE, ÍNDICE DE ABSORÇÃO 4%. PISO ACABADO COTA +00. INCLINAÇÃO QUEDA 1,5%. INSTALAÇÃO COM ARGAMASSA AC III	5,06	M ²		R\$ -
2.7.2.3	REJUNTE ACRÍLICO COR CINZA CROMO, ÍNDICE DE ABSORÇÃO 4%	5,06	M ²		R\$ -
2.7.2.4	RALO ESCAMOTEAVEL, INOX. INSTALAÇÃO ACABADA COTA (QUEDA 1,5%)	1,00	UND		R\$ -
2.7.2.5	NIVELAR PISO ACABADO COTA +00	1,00	VB		R\$ -
2.7.2.6	SOLEIRA DE GRANITO, CINZA. ÍNDICE DE ABSORÇÃO 4%. 10CM DE LARGURA	1,00	UND		R\$ -
2.7.2.7	LIXEIRA COM ABERTURA BASCULANTE, 50 LITROS EM PROLIPROPILENO, BRANCO	1,00	UND		R\$ -
2.7.3	PAREDE				
2.7.3.1	IMPERMEABILIZAÇÃO COM ARGAMASSA POLIMÉRICA, ÍNDICE DE ABSORÇÃO 4%. H=180CM OU PEÇAS CERÂMICAS VERTICAIS.	16,27	M ²		R\$ -
2.7.3.2	FECHAMENTO DO VÃO DE PORTA	1,68	M ²		R\$ -
2.7.3.3	ALARGAMENTO DO VÃO DE PORTA PARA 90CM	1,00	VB		R\$ -
2.7.3.4	REMANEJAMENTO DO PONTO DE ÁGUA DO PURIFICADOR	1,00	VB		R\$ -
2.7.3.5	COMPLEMENTO DE REVESTIMENTO EM PASTILHA DO LADO EXTERNO. OBS.: REUTILIZAR REVESTIMENTO E REJUNTE SIMILAR OU IGUAL AO JÁ INSTALADO.	1,90	M ²		R\$ -
2.7.3.6	COMPLEMENTO DO RODAPÉ DE GRANITO. OBS.: REUTILIZAR GRANITO DO VÃO DE ABERTURA.	1,00	M ²		R\$ -
2.7.3.7	CERÂMICA PEI 5, PLACA 60X60CM, RETIFICADO, PEI 5, PLACA 60X60CM, COR: BRANCO GELO LISO, ANTIDERRAPANTE, ÍNDICE DE ABSORÇÃO 4%. INSTALAÇÃO COM ARGAMASSA AC III	23,50	M ²		R\$ -
2.7.3.8	REJUNTE ACRÍLICO COR BRANCO GELO ÍNDICE DE ABSORÇÃO 4%.	23,50	M ²		R\$ -
2.7.3.9	INSTALAR ESPELHOS DE TOMADAS E INTERRUPTORES, MODELO TIPO N, COR BRANCO.	1,00	VB		R\$ -
2.7.3.10	BARRA DE AÇO INOX AISI 304, SEÇÃO DE 45MM PARA SANITÁRIO, DIMENSÃO DE 80CM, H=85CM. ACABAMENTO COM CANOPLA AISI 304 FIXADA.	2,00	UND		R\$ -
2.7.3.11	BARRA VERTICAL DE AÇO INOX AISI 304, SEÇÃO DE 45MM, COMPRIMENTO DE 40CM, H=90CM. ACABAMENTO COM CANOPLA AISI 304 FIXADA. INSTALAÇÃO LATERAL VERTICAL.	2,00	UND		R\$ -
2.7.3.12	INSTALAR CABIDEIRO DE INOX, PINO LISO COM GANCHO ÚNICO. MODELO FLEX. INSTALAÇÃO PRÓXIMA AO LAVATÓRIO. H=160CM.	1,00	UND		R\$ -

2.7.3.13	ESPELHO DE 90X50CM, H= 90CM. ACABAMENTO BISOTE. QUALIDADE CONFORME PREMISSAS DA NBR 15198.	1,00	UND		R\$	-
2.7.3.14	BARRA DE AÇO INOX AISI 304, SEÇÃO DE 45MM PARA SANITÁRIO, COMPRIMENTO DE 70CM, H=95CM. ACABAMENTO COM CANOPLA AISI 304 FIXADA. INSTALAÇÃO VERTICAL	1,00	UND		R\$	-
2.7.4	TETO					
2.7.4.1	EMASSAR COM MASSA ACRÍLICA, LIXAR, APLICAR SELADOR EM TODA SUPERFÍCIE E APLICAR PINTURA ACRÍLICA, COR BRANCO GELO. APLICAÇÃO DE TRÊS DEMÃOS, OU ATÉ O TETO APRESENTAR ACABAMENTO UNIFORME.	5,06	M ²		R\$	-
2.7.4.2	SUBSTITUIR LUMINÁRIA EXISTENTE POR LUMINÁRIA DE PLAFON DE SOBREPOR 30X30CM, LED 4000K – 4500K.	2,00	UND		R\$	-
2.7.5	LOUÇAS					
2.7.5.1	SANITÁRIO CERÂMICO UNIVERSAL ESMALTADO, CAIXA ACOPLADA, COR BRANCO, SEM ABERTURA FRONTAL. H=45CM. TAMPAS DE SANITÁRIO UNIVERSAL, ASSENTO DE POLIPROPILENO RÍGIDO, COR BRANCO.	1,00	UND		R\$	-
2.7.5.2	PIA CERÂMICA ESMALTADA, SUSPENSA, COR BRANCO. DIMENSÃO: 38X28CM, H=90CM.	1,00	UND		R\$	-
2.7.5.3	TORNEIRA LISA, TIPO DE MONTAGEM DE MESA, CONTROLE DE ABERTURA ALAVANCA. ACABAMENTO INOX. OBS.: SEM BOTÃO.	1,00	UND		R\$	-
2.7.6	ESQUADRIAS					
2.7.6.1	KIT PORTA PRONTA LISA DE CORRER SEMIOCA COM ENCHIMENTO SARRAFO COM CONTRACAPA DE DURATREE COM ADUELA DE MADEIRA DE LEI 13CM E ALISAR DE 7,12CM. BORRACHA AMORTECEDORA APLICAÇÃO DE PRIME COM PROTEÇÃO UV, ACABAMENTO COM PINTURA EM TINTA EPÓXI BRANCA DUAS DEMÃOS. DOBRADIÇAS, DIMENSÃO 90X210CM. OBS.: TRILHO DEVE SER INSTALADO NA PARTE SUPERIOR. FECHADURA DE CHAVE TIPO TRANQUETA, ROSETAS REDONDAS, TRINCO ROLETE REGULÁVEL, AISI 304.	1,00	UND		R\$	-
2.7.6.2	BARRA DE AÇO INOX AISI 304, HORIZONTAL, SEÇÃO DE 45MM, COMPRIMENTO DE 40CM, H=90CM. ACABAMENTO COM CANOPLA AISI 304 FIXADA. INSTALAÇÃO NO LADO OPOSTO AO LADO DA ABERTURA DA PORTA.	1,00	UND		R\$	-
2.7.6.3	INSTALAR PROTEÇÃO DE CHOQUE NA BASE DAS PORTAS (DUAS FACES H=40CM). PLACA AISI 304, 2,6MM, CHAPA LISA. RESISTENTE À ALCOOL 70%.	2,00	UND		R\$	-
2.8	1º ANDAR - BANHEIRO DA EMERGÊNCIA - ADAPTAÇÃO TOTAL					
2.8.1	CHÃO					
2.8.1.1	IMPERMEABILIZAÇÃO COM ARGAMASSA POLIMÉRICA, ÍNDICE DE ABSORÇÃO 4%	2,91	M ²		R\$	-
2.8.1.2	CERÂMICA PEI 5, PLACA 60X60CM, RETIFICADO, PEI 5, COR: CINZA CROMO LISO, ANTIDERRAPANTE, ÍNDICE DE ABSORÇÃO 4%. PISO ACABADO COTA +00. INCLINAÇÃO QUEDA 1,5%. INSTALAÇÃO COM ARGAMASSA AC III	2,91	M ²		R\$	-
2.8.1.3	REJUNTE ACRÍLICO COR CINZA CROMO, ÍNDICE DE ABSORÇÃO 4%	2,91	M ²		R\$	-

2.8.1.4	RALO ESCAMOTEAVEL, INOX. INSTALAÇÃO ACABADA COTA (QUEDA 1,5%)	1,00	UND		R\$	-
2.8.1.5	NIVELAR PISO ACABADO COTA +00	1,00	VB		R\$	-
2.8.1.6	SOLEIRA DE GRANITO, CINZA. ÍNDICE DE ABSORÇÃO 4%. 10CM DE LARGURA	1,00	UND		R\$	-
2.8.1.7	LIXEIRA COM ABERTURA BASCULANTE, 50 LITROS EM PROLIPOPILENO, BRANCO	1,00	UND		R\$	-
2.8.2	PAREDE					
2.8.2.1	IMPERMEABILIZAÇÃO COM ARGAMASSA POLIMÉRICA, ÍNDICE DE ABSORÇÃO 4%. H=180CM	12,45	M ²		R\$	-
2.8.2.2	REMANEJAMENTO DO PONTO DE ESGOTO DO VASO	1,00	VB		R\$	-
2.8.2.3	REMANEJAMENTO DO PONTO DE ESGOTO DO LAVATÓRIO	1,00	VB		R\$	-
2.8.2.4	REMANEJAMENTO DO PONTO DE ÁGUA DO VASO	1,00	VB		R\$	-
2.8.2.5	REMANEJAMENTO DO PONTO DE ÁGUA DO LAVATÓRIO	1,00	VB		R\$	-
2.8.2.6	REMANEJAMENTO DO PONTO DE ÁGUA DO CHUVEIRO	1,00	VB		R\$	-
2.8.2.7	CERÂMICA PEI 5, PLACA 60X60CM, RETIFICADO, PEI 5, PLACA 60X60CM, COR: BRANCO GELO LISO, ANTIDERRAPANTE, ÍNDICE DE ABSORÇÃO 4%. INSTALAÇÃO COM ARGAMASSA AC III	17,98	M ²		R\$	-
2.8.2.8	REJUNTE ACRÍLICO COR BRANCO GELO ÍNDICE DE ABSORÇÃO 4%.	17,98	M ²		R\$	-
2.8.2.9	INSTALAR ESPELHOS DE TOMADAS E INTERRUPTORES, MODELO TIPO N, COR BRANCO.	1,00	VB		R\$	-
2.8.2.10	BARRA DE AÇO INOX AISI 304, SEÇÃO DE 45MM PARA SANITÁRIO, DIMENSÃO DE 80CM, H=85CM. ACABAMENTO COM CANOPLA AISI 304 FIXADA.	2,00	UND		R\$	-
2.8.2.11	BARRA VERTICAL DE AÇO INOX AISI 304, SEÇÃO DE 45MM, COMPRIMENTO DE 40CM, H=90CM. ACABAMENTO COM CANOPLA AISI 304 FIXADA. INSTALAÇÃO LATERAL VERTICAL.	1,00	UND		R\$	-
2.8.2.12	BARRA HORIZONTAL DE AÇO INOX AISI 304, CHUVEIRO, SEÇÃO DE 45MM, COMPRIMENTO DE 70CM, H=75CM. ACABAMENTO COM CANOPLA AISI 304 FIXADA. INSTALAÇÃO HORIZONTAL.	1,00	UND		R\$	-
2.8.2.13	INSTALAR CABIDEIRO DE INOX, PINO LISO COM GANCHO ÚNICO. MODELO FLEX. INSTALAÇÃO PRÓXIMA AO LAVATÓRIO. H=160CM.	1,00	UND		R\$	-
2.8.2.14	ESPELHO DE 90X50CM, H= 90CM. ACABAMENTO BISOTE. QUALIDADE CONFORME PREMISSAS DA NBR 15198.	1,00	UND		R\$	-
2.8.2.15	BARRA DE AÇO INOX AISI 304, SEÇÃO DE 45MM PARA SANITÁRIO, COMPRIMENTO DE 70CM, H=95CM. ACABAMENTO COM CANOPLA AISI 304 FIXADA. INSTALAÇÃO VERTICAL.	1,00	UND		R\$	-
2.8.3	TETO					
2.8.3.1	EMASSAR COM MASSA ACRÍLICA, LIXAR, APLICAR SELADOR EM TODA SUPERFÍCIE E APLICAR PINTURA ACRÍLICA, COR BRANCO GELO. APLICAÇÃO DE TRÊS DEMÃOS, OU ATÉ O TETO APRESENTAR ACABAMENTO UNIFORME.	2,91	M ²		R\$	-
2.8.3.2	SUBSTITUIR LUMINÁRIA EXISTENTE POR LUMINÁRIA DE PLAFON DE SOBREPOR 30X30CM, LED 4000K – 4500K.	1,00	UND		R\$	-
2.8.4	LOUÇAS					

2.8.4.1	SANITÁRIO CERÂMICO UNIVERSAL ESMALTADO, CAIXA ACOPLADA, COR BRANCO, SEM ABERTURA FRONTAL. H=45CM. TAMPA DE SANITÁRIO UNIVERSAL, ASSENTO DE POLIPROPILENO RÍGIDO, COR BRANCO.	1,00	UND		R\$	-
2.8.4.2	PIA CERÂMICA ESMALTADA, SUSPENSA, COR BRANCO. DIMENSÃO: 38X28CM, H=90CM.	1,00	UND		R\$	-
2.8.4.3	TORNEIRA LISA, TIPO DE MONTAGEM DE MESA, CONTROLE DE ABERTURA ALAVANCA. ACABAMENTO INOX. OBS.: SEM BOTÃO.	1,00	UND		R\$	-
2.8.4.4	CHUVEIRO ELÉTRICO DE PAREDE, 127V, 5500W, COR BRANCO. VÁLVULA TERMOESTÁTICA.	1,00	UND		R\$	-
2.8.5	ESQUADRIAS					
2.8.5.1	KIT PORTA PRONTA LISA DE CORRER SEMIOCA COM ENCHIMENTO SARRAFO COM CONTRACAPA DE DURATREE COM ADUELA DE MADEIRA DE LEI 13CM E ALISAR DE 7,12CM. BORRACHA AMORTECEDORA APLICAÇÃO DE PRIME COM PROTEÇÃO UV, ACABAMENTO COM PINTURA EM TINTA EPÓXI BRANCA DUAS DEMÃOS. DOBRADIÇAS, DIMENSÃO 90X210CM. OBS.: TRILHO DEVE SER INSTALADO NA PARTE SUPERIOR. FECHADURA DE CHAVE TIPO TRANQUETA, ROSETAS REDONDAS, TRINCO ROLETE REGULÁVEL, AISI 304.	1,00	UND		R\$	-
2.8.5.2	INSTALAR PROTEÇÃO DE CHOQUE NA BASE DAS PORTAS (DUAS FACES H=40CM). PLACA AISI 304, 2,6MM, CHAPA LISA. RESISTENTE À ALCOOL 70%.	2,00	UND		R\$	-
2.9	1º ANDAR - BANHEIRO UTI III FUNCIONÁRIOS - ADAPTAÇÃO PARCIAL					
2.9.1	CHÃO					
2.9.1.1	IMPERMEABILIZAÇÃO COM ARGAMASSA POLIMÉRICA, ÍNDICE DE ABSORÇÃO 4%	2,42	M ²		R\$	-
2.9.1.2	CERÂMICA PEI 5, PLACA 60X60CM, RETIFICADO, PEI 5, COR: CINZA CROMO LISO, ANTIDERRAPANTE, ÍNDICE DE ABSORÇÃO 4%. PISO ACABADO COTA +00. INCLINAÇÃO QUEDA 1,5%. INSTALAÇÃO COM ARGAMASSA AC III	2,42	M ²		R\$	-
2.9.1.3	REJUNTE ACRÍLICO COR CINZA CROMO, ÍNDICE DE ABSORÇÃO 4%	2,42	M ²		R\$	-
2.9.1.4	RALO ESCAMOTEAVEL, INOX. INSTALAÇÃO ACABADA COTA (QUEDA 1,5%)	1,00	UND		R\$	-
2.9.1.5	NIVELAR PISO ACABADO COTA +00	1,00	VB		R\$	-
2.9.1.6	SOLEIRA DE GRANITO, CINZA. ÍNDICE DE ABSORÇÃO 4%. 10CM DE LARGURA	1,00	UND		R\$	-
2.9.1.7	LIXEIRA COM ABERTURA BASCULANTE, 50 LITROS EM POLIPROPILENO, BRANCO	1,00	UND		R\$	-
2.9.2	PAREDE					
2.9.2.1	IMPERMEABILIZAÇÃO COM ARGAMASSA POLIMÉRICA, ÍNDICE DE ABSORÇÃO 4%. H=40CM OU PEÇAS CERÂMICAS VERTICAIS.	2,64	M ²		R\$	-
2.9.2.2	CERÂMICA SIMILAR OU IGUAL À INSTALADA NO LOCAL PARA REVESTIMENTO DA BASE DA PAREDE H=40CM OU DUAS PEÇAS CERÂMICAS VERTICAIS. INSTALAÇÃO COM ARGAMASSA AC III.	2,64	VB		R\$	-
2.9.2.3	MANUTENIR, SUBSTITUIR, ACRESCENTAR PEÇAS DE CERÂMICA QUE ESTEJAM SOLTAS, QUEBRADAS E/OU QUE ESTEJAM FALTANDO	1,00	VB		R\$	-
2.9.2.4	MANUTENIR E EMBUTIR ENCANEAÇÃO DE ÁGUA E	1,00	VB		R\$	-

	ESGOTO					
2.9.2.5	REJUNTE ACRÍLICO COR SIMILAR OU IGUAL AO EXISTENTE, ÍNDICE DE ABSORÇÃO 4%. MANUTENIR ÁREAS DE REJUNTE DEFEITUOSO OU AUSENTE.	1,00	VB		R\$	-
2.9.2.6	TROCAR TODOS OS ESPELHOS DE TOMADAS E INTERRUPTORES EXISTENTES NAS DUAS SALAS. TROCAR POR MODELO TIPO N, COR BRANCO.	1,00	VB		R\$	-
2.9.2.7	INSTALAR CABIDEIRO DE INOX, PINO LISO COM GANCHO ÚNICO. MODELO FLEX. INSTALAÇÃO PRÓXIMA AO LAVATÓRIO. H=160CM.	1,00	UND		R\$	-
2.9.2.8	ESPELHO DE 90X50CM, H= 90CM. ACABAMENTO BISOTE. QUALIDADE CONFORME PREMISSAS DA NBR 15198.	1,00	UND		R\$	-
2.9.2.9	BARRA DE AÇO INOX AISI 304, SEÇÃO DE 45MM PARA SANITÁRIO, DIMENSÃO DE 80CM, H=85CM. ACABAMENTO COM CANOPLA AISI 304 FIXADA.	2,00	UND		R\$	-
2.9.2.10	BARRA VERTICAL DE AÇO INOX AISI 304, SEÇÃO DE 45MM, COMPRIMENTO DE 40CM, H=90CM. ACABAMENTO COM CANOPLA AISI 304 FIXADA. INSTALAÇÃO LATERAL VERTICAL.	2,00	UND		R\$	-
2.9.2.11	MANUTENIR, EMASSAR, LIXAR E PINTAR PORTA E MARCO JÁ EXISTENTES.	1,00	VB		R\$	-
2.9.2.12	BARRA DE AÇO INOX AISI 304, HORIZONTAL, SEÇÃO DE 45MM, COMPRIMENTO DE 40CM, H=90CM. ACABAMENTO COM CANOPLA AISI 304 FIXADA. INSTALAÇÃO NO LADO OPOSTO AO LADO DA ABERTURA DA PORTA	1,00	UND		R\$	-
2.9.3	TETO					
2.9.3.1	EMASSAR COM MASSA ACRÍLICA, LIXAR, APLICAR SELADOR EM TODA SUPERFÍCIE E APLICAR PINTURA ACRÍLICA, COR BRANCO GELO. APLICAÇÃO DE TRÊS DEMÃOS, OU ATÉ O TETO APRESENTAR ACABAMENTO UNIFORME.	2,42	M ²		R\$	-
2.9.3.2	SUBSTITUIR LUMINÁRIA EXISTENTE POR LUMINÁRIA DE PLAFON DE SOBREPOR 30X30CM, LED 4000K – 4500K	1,00	UND		R\$	-
2.10	1º ANDAR - BANHEIRO ULTRASSOM - ADAPTAÇÃO PARCIAL					
2.10.1	CHÃO					
2.10.1.1	IMPERMEABILIZAÇÃO COM ARGAMASSA POLIMÉRICA, ÍNDICE DE ABSORÇÃO 4%	2,94	M ²		R\$	-
2.10.1.2	CERÂMICA PEI 5, PLACA 60X60CM, RETIFICADO, PEI 5, COR: CINZA CROMO LISO, ANTIDERRAPANTE, ÍNDICE DE ABSORÇÃO 4%. PISO ACABADO COTA +00. INCLINAÇÃO QUEDA 1,5%. INSTALAÇÃO COM ARGAMASSA AC III	2,94	M ²		R\$	-
2.10.1.3	REJUNTE ACRÍLICO COR CINZA CROMO, ÍNDICE DE ABSORÇÃO 4%	2,94	M ²		R\$	-
2.10.1.4	RALO ESCAMOTEAVEL, INOX. INSTALAÇÃO ACABADA COTA (QUEDA 1,5%)	1,00	UND		R\$	-
2.10.1.5	NIVELAR PISO ACABADO COTA +00	1,00	VB		R\$	-
2.10.1.6	SOLEIRA DE GRANITO, CINZA. ÍNDICE DE ABSORÇÃO 4%. 10CM DE LARGURA	1,00	UND		R\$	-
2.10.1.7	LIXEIRA COM ABERTURA BASCULANTE, 50 LITROS EM PROLIPIPILENO, BRANCO	1,00	UND		R\$	-
2.10.2	PAREDE					
2.10.2.1	IMPERMEABILIZAÇÃO COM ARGAMASSA POLIMÉRICA, ÍNDICE DE ABSORÇÃO 4%. H=180CM OU PEÇAS CERÂMICAS VERTICAIS.	13,14	M ²		R\$	-

2.10.2.2	CERÂMICA PEI 5, PLACA 60X60CM, RETIFICADO, PEI 5, PLACA 60X60CM, COR: BRANCO GELO LISO, ANTIDERRAPANTE, ÍNDICE DE ABSORÇÃO 4%. INSTALAÇÃO COM ARGAMASSA AC III	18,98	M ²		R\$	-
2.10.2.3	EMBUTIR DRENO DO AR CONDICIONADO	1,00	VB		R\$	-
2.10.2.4	EMBUTIR PONTO DE ÁGUA DO VASO	1,00	VB		R\$	-
2.10.2.5	KIT PORTA PRONTA LISA DE CORRER SEMIOCA COM ENCHIMENTO SARRAFO COM CONTRACAPA DE DURATREE COM ADUELA DE MADEIRA DE LEI 13CM E ALISAR DE 7,12CM. BORRACHA AMORTECEDORA APLICAÇÃO DE PRIME COM PROTEÇÃO UV, ACABAMENTO COM PINTURA EM TINTA EPÓXI BRANCA DUAS DEMÃOS. DOBRADIÇAS, DIMENSÃO 90X210CM. OBS.: TRILHO DEVE SER INSTALADO NA PARTE SUPERIOR. FECHADURA DE CHAVE TIPO TRANQUETA, ROSETAS REDONDAS, TRINCO ROLETE REGULÁVEL, AISI 304.	1,00	UND		R\$	-
2.10.2.6	INSTALAR PROTEÇÃO DE CHOQUE NA BASE DAS PORTAS (DUAS FACES H=40CM). PLACA AISI 304, 2,6MM, CHAPA LISA. RESISTENTE À ALCOOL 70%.	2,00	UND		R\$	-
2.10.2.7	MANUTENIR, SUBSTITUIR, ACRESCENTAR PEÇAS DE CERÂMICA QUE ESTEJAM SOLTAS, QUEBRADAS E/OU QUE ESTEJAM FALTANDO	1,00	VB		R\$	-
2.10.2.8	MANUTENIR E EMBUTIR ENCANAÇÃO DE ÁGUA E ESGOTO	1,00	VB		R\$	-
2.10.2.9	REJUNTE ACRÍLICO COR BRANCO GELO ÍNDICE DE ABSORÇÃO 4%.	1,00	VB		R\$	-
2.10.2.10	TROCAR TODOS OS ESPELHOS DE TOMADAS E INTERRUPTORES EXISTENTES NAS DUAS SALAS. TROCAR POR MODELO TIPO N, COR BRANCO.	1,00	VB		R\$	-
2.10.2.11	INSTALAR CABIDEIRO DE INOX, PINO LISO COM GANCHO ÚNICO. MODELO FLEX. INSTALAÇÃO PRÓXIMA AO LAVATÓRIO. H=160CM.	1,00	UND		R\$	-
2.10.2.12	ESPELHO DE 90X50CM, H= 90CM. ACABAMENTO BISOTE. QUALIDADE CONFORME PREMISSAS DA NBR 15198.	1,00	UND		R\$	-
2.10.2.13	BARRA DE AÇO INOX AISI 304, SEÇÃO DE 45MM PARA SANITÁRIO, DIMENSÃO DE 80CM, H=85CM. ACABAMENTO COM CANOPLA AISI 304 FIXADA.	2,00	UND		R\$	-
2.10.2.14	BARRA VERTICAL DE AÇO INOX AISI 304, SEÇÃO DE 45MM, COMPRIMENTO DE 40CM, H=90CM. ACABAMENTO COM CANOPLA AISI 304 FIXADA. INSTALAÇÃO LATERAL VERTICAL.	2,00	UND		R\$	-
2.10.3	TETO					
2.10.3.1	EMASSAR COM MASSA ACRÍLICA, LIXAR, APLICAR SELADOR EM TODA SUPERFÍCIE E APLICAR PINTURA ACRÍLICA, COR BRANCO GELO. APLICAÇÃO DE TRÊS DEMÃOS, OU ATÉ O TETO APRESENTAR ACABAMENTO UNIFORME.	2,94	M ²		R\$	-
2.10.3.2	SUBSTITUIR LUMINÁRIA EXISTENTE POR LUMINÁRIA DE PLAFON DE SOBREPOR 30X30CM, LED 4000K – 4500K	1,00	UND		R\$	-
2.11	1º ANDAR - BANHEIRO DA ESTABILIZAÇÃO - ADAPTAÇÃO TOTAL					
2.11.1	CHÃO					
2.11.1.1	IMPERMEABILIZAÇÃO COM ARGAMASSA POLIMÉRICA, ÍNDICE DE ABSORÇÃO 4%	6,04	M ²		R\$	-

2.11.1.2	CERÂMICA PEI 5, PLACA 60X60CM, RETIFICADO, PEI 5, COR: CINZA CROMO LISO, ANTIDERRAPANTE, ÍNDICE DE ABSORÇÃO 4%. PISO ACABADO COTA +00. INCLINAÇÃO QUEDA 1,5%. INSTALAÇÃO COM ARGAMASSA AC III	6,04	M ²		R\$	-
2.11.1.3	REJUNTE ACRÍLICO COR CINZA CROMO, ÍNDICE DE ABSORÇÃO 4%	6,04	M ²		R\$	-
2.11.1.4	RALO ESCAMOTEAVEL, INOX. INSTALAÇÃO ACABADA COTA (QUEDA 1,5%)	1,00	UND		R\$	-
2.11.1.5	NIVELAR PISO ACABADO COTA +00	1,00	VB		R\$	-
2.11.1.6	SOLEIRA DE GRANITO, CINZA. ÍNDICE DE ABSORÇÃO 4%. 10CM DE LARGURA	1,00	UND		R\$	-
2.11.1.7	LIXEIRA COM ABERTURA BASCULANTE, 50 LITROS EM PROLIPROPILENO, BRANCO	1,00	UND		R\$	-
2.11.2	PAREDE					
2.11.2.1	IMPERMEABILIZAÇÃO COM ARGAMASSA POLIMÉRICA, ÍNDICE DE ABSORÇÃO 4%. H=180CM	18,02	M ²		R\$	-
2.11.2.2	CERÂMICA PEI 5, PLACA 60X60CM, RETIFICADO, PEI 5, PLACA 60X60CM, COR: BRANCO GELO LISO, ANTIDERRAPANTE, ÍNDICE DE ABSORÇÃO 4%. INSTALAÇÃO COM ARGAMASSA AC III	26,04	M ²		R\$	-
2.11.2.3	REJUNTE ACRÍLICO COR BRANCO GELO ÍNDICE DE ABSORÇÃO 4%.	26,04	M ²		R\$	-
2.11.2.4	MANUTENIR BASCULANTES EXISTENTES	1,00	VB		R\$	-
2.11.2.5	INSTALAR ESPELHOS DE TOMADAS E INTERRUPTORES, MODELO TIPO N, COR BRANCO.	1,00	VB		R\$	-
2.11.2.6	BARRA DE AÇO INOX AISI 304, SEÇÃO DE 45MM PARA SANITÁRIO, DIMENSÃO DE 80CM, H=85CM. ACABAMENTO COM CANOPLA AISI 304 FIXADA.	1,00	UND		R\$	-
2.11.2.7	BARRA DE APOIO HORIZONTAL ARTICULADA PARA SANITÁRIO E FIXA DE AÇO INOX AISI 304, SEÇÃO DE 45MM, DIMENSÃO DE 70CM, H=85CM.	1,00	UND		R\$	-
2.11.2.8	BARRA HORIZONTAL DE AÇO INOX AISI 304, HORIZONTAL, SEÇÃO DE 45MM, COMPRIMENTO DE 70CM, H=75CM. ACABAMENTO COM CANOPLA AISI 304 FIXADA. INSTALAÇÃO HORIZONTAL.	1,00	UND		R\$	-
2.11.2.9	BARRA DE AÇO INOX AISI 304, SEÇÃO DE 45MM PARA SANITÁRIO, COMPRIMENTO DE 70CM, H=95CM. ACABAMENTO COM CANOPLA AISI 304 FIXADA	1,00	UND		R\$	-
2.11.2.10	BARRA VERTICAL DE AÇO INOX AISI 304, SEÇÃO DE 45MM, COMPRIMENTO DE 40CM, H=90CM. ACABAMENTO COM CANOPLA AISI 304 FIXADA. INSTALAÇÃO LATERAL VERTICAL.	2,00	UND		R\$	-
2.11.2.11	INSTALAR CABIDEIRO DE INOX, PINO LISO COM GANCHO ÚNICO. MODELO FLEX. INSTALAÇÃO PRÓXIMA AO LAVATÓRIO. H=160CM.	1,00	UND		R\$	-
2.11.2.12	ESPELHO DE 90X50CM, H= 90CM. ACABAMENTO BISOTE. QUALIDADE CONFORME PREMISSAS DA NBR 15198.	1,00	UND		R\$	-
2.11.3	TETO					
2.11.3.1	EMASSAR COM MASSA ACRÍLICA, LIXAR, APLICAR SELADOR EM TODA SUPERFÍCIE E APLICAR PINTURA ACRÍLICA, COR BRANCO GELO. APLICAÇÃO DE TRÊS DEMÃOS, OU ATÉ O TETO APRESENTAR ACABAMENTO UNIFORME.	6,04	M ²		R\$	-

2.11.3.2	SUBSTITUIR LUMINÁRIA EXISTENTE POR LUMINÁRIA DE PLAFON DE SOBREPOR 30X30CM, LED 4000K – 4500K.	1,00	UND		R\$	-
2.11.4	LOUÇAS					
2.11.4.1	SANITÁRIO CERÂMICO UNIVERSAL ESMALTADO, CAIXA ACOPLADA, COR BRANCO, SEM ABERTURA FRONTAL. H=45CM. TAMPA DE SANITÁRIO UNIVERSAL, ASSENTO DE POLIPROPILENO RÍGIDO, COR BRANCO.	1,00	UND		R\$	-
2.11.4.2	PIA CERÂMICA ESMALTADA, SUSPENSA, COR BRANCO. DIMENSÃO: 38X28CM, H=90CM.	1,00	UND		R\$	-
2.11.4.3	TORNEIRA LISA, TIPO DE MONTAGEM DE MESA, CONTROLE DE ABERTURA ALAVANCA. ACABAMENTO INOX. OBS.: SEM BOTÃO.	1,00	UND		R\$	-
2.11.4.4	CHUVEIRO ELÉTRICO DE PAREDE, 127V, 5500W, COR BRANCO. VÁLVULA TERMOESTÁTICA.	1,00	UND		R\$	-
2.11.5	ESQUADRIAS					
2.11.5.1	KIT PORTA PRONTA LISA DE CORRER SEMIOCA COM ENCHIMENTO SARRAFO COM CONTRACAPA DE DURATREE COM ADUELA DE MADEIRA DE LEI 13CM E ALISAR DE 7,12CM. BORRACHA AMORTECEDORA APLICAÇÃO DE PRIME COM PROTEÇÃO UV, ACABAMENTO COM PINTURA EM TINTA EPÓXI BRANCA DUAS DEMÃOS. DOBRADIÇAS, DIMENSÃO 90X210CM. OBS.: TRILHO DEVE SER INSTALADO NA PARTE SUPERIOR. FECHADURA DE CHAVE TIPO TRANQUETA, ROSETAS REDONDAS, TRINCO ROLETE REGULÁVEL, AISI 304.	1,00	UND		R\$	-
2.11.5.2	BARRA DE AÇO INOX AISI 304, HORIZONTAL, SEÇÃO DE 45MM, COMPRIMENTO DE 40CM, H=90CM. ACABAMENTO COM CANOPLA AISI 304 FIXADA. INSTALAÇÃO NO LADO OPOSTO AO LADO DA ABERTURA DA PORTA.	1,00	UND		R\$	-
2.11.5.3	INSTALAR PROTEÇÃO DE CHOQUE NA BASE DAS PORTAS (DUAS FACES H=40CM). PLACA AISI 304, 2,6MM, CHAPA LISA. RESISTENTE À ALCOOL 70%.	2,00	UND		R\$	-
2.12	2º ANDAR - BANHEIRO DO LABORATÓRIO - ADAPTAÇÃO TOTAL					
2.12.1	ESTRUTURA					
2.12.1.1	DEMOLIÇÃO DE PAREDE (AS DUAS UNIDADES FORAM INCORPORADAS).	5,30	M²		R\$	-
2.12.1.2	FECHAMENTO DE PONTOS DE ESGOTO NÃO UTILIZADOS	1,00	VB		R\$	-
2.12.1.3	FECHAMENTO DE PONTOS DE ÁGUA NÃO UTILIZADOS	1,00	VB		R\$	-
2.12.1.4	REMANEJAMENTO DO PONTO DE ÁGUA DO VASO SANITÁRIO	1,00	VB		R\$	-
2.12.1.5	REMANEJAMENTO DE PONTO DE ÁGUA DO LAVATÓRIO	1,00	VB		R\$	-
2.12.1.6	REMANEJAMENTO DO PONTO DE ESGOTO DO VASO SANITÁRIO	1,00	VB		R\$	-
2.12.1.7	REMANEJAMENTO DE PONTO DE ESGOTO DO LAVATÓRIO	1,00	VB		R\$	-
2.12.2	CHÃO					
2.12.2.1	IMPERMEABILIZAÇÃO COM ARGAMASSA POLIMÉRICA, ÍNDICE DE ABSORÇÃO 4%	5,12	M²		R\$	-

2.12.2.2	CERÂMICA PEI 5, PLACA 60X60CM, RETIFICADO, PEI 5, COR: CINZA CROMO LISO, ANTIDERRAPANTE, ÍNDICE DE ABSORÇÃO 4%. PISO ACABADO COTA +00. INCLINAÇÃO QUEDA 1,5%. INSTALAÇÃO COM ARGAMASSA AC III	5,12	M ²		R\$	-
2.12.2.3	REJUNTE ACRÍLICO COR CINZA CROMO, ÍNDICE DE ABSORÇÃO 4%	5,12	M ²		R\$	-
2.12.2.4	RALO ESCAMOTEAVEL, INOX. INSTALAÇÃO ACABADA COTA (QUEDA 1,5%)	1,00	UND		R\$	-
2.12.2.5	NIVELAR PISO ACABADO COTA +00	1,00	VB		R\$	-
2.12.2.6	SOLEIRA DE GRANITO, CINZA. ÍNDICE DE ABSORÇÃO 4%. 10CM DE LARGURA	1,00	UND		R\$	-
2.12.2.7	LIXEIRA COM ABERTURA BASCULANTE, 50 LITROS EM PROLIPROPILENO, BRANCO	1,00	UND		R\$	-
2.12.3	PAREDE					
2.12.3.1	IMPERMEABILIZAÇÃO COM ARGAMASSA POLIMÉRICA, ÍNDICE DE ABSORÇÃO 4%. H=180CM	16,37	M ²		R\$	-
2.12.3.2	FECHAMENTO DO VÃO DE PORTA	1,68	M ²		R\$	-
2.12.3.3	ALARGAMENTO DO VÃO DE PORTA PARA 90CM	1,00	VB		R\$	-
2.12.3.4	PINTURA EXTERNA DO PONTO DE FECHAMENTO DA PORTA. OBS.: DEVE SER PINTADO COM TINTA SEMELHANTE E/OU IGUAL À JÁ APLICADA.	1,68	M ²		R\$	-
2.12.3.5	CERÂMICA PEI 5, PLACA 60X60CM, RETIFICADO, PEI 5, PLACA 60X60CM, COR: BRANCO GELO LISO, ANTIDERRAPANTE, ÍNDICE DE ABSORÇÃO 4%. INSTALAÇÃO COM ARGAMASSA AC III	23,65	M ²		R\$	-
2.12.3.6	REJUNTE ACRÍLICO COR BRANCO GELO ÍNDICE DE ABSORÇÃO 4%.	23,65	M ²		R\$	-
2.12.3.7	MANUTENIR BASCULANTES EXISTENTES	1,00	VB		R\$	-
2.12.3.8	INSTALAR ESPELHOS DE TOMADAS E INTERRUPTORES, MODELO TIPO N, COR BRANCO.	1,00	VB		R\$	-
2.12.3.9	BARRA DE AÇO INOX AISI 304, SEÇÃO DE 45MM PARA SANITÁRIO, DIMENSÃO DE 80CM, H=85CM. ACABAMENTO COM CANOPLA AISI 304 FIXADA.	2,00	UND		R\$	-
2.12.3.10	BARRA DE AÇO INOX AISI 304, SEÇÃO DE 45MM PARA SANITÁRIO, COMPRIMENTO DE 70CM, H=95CM. ACABAMENTO COM CANOPLA AISI 304 FIXADA.	1,00	UND		R\$	-
2.12.3.11	BARRA VERTICAL DE AÇO INOX AISI 304, SEÇÃO DE 45MM, COMPRIMENTO DE 40CM, H=90CM. ACABAMENTO COM CANOPLA AISI 304 FIXADA. INSTALAÇÃO LATERAL VERTICAL.	2,00	UND		R\$	-
2.12.3.12	INSTALAR CABIDEIRO DE INOX, PINO LISO COM GANCHO ÚNICO. MODELO FLEX. INSTALAÇÃO PRÓXIMA AO LAVATÓRIO. H=160CM.	1,00	UND		R\$	-
2.12.3.13	ESPELHO DE 90X50CM, H= 90CM. ACABAMENTO BISOTE. QUALIDADE CONFORME PREMISSAS DA NBR 15198.	1,00	UND		R\$	-
2.12.4	TETO					
2.12.4.1	EMASSAR COM MASSA ACRÍLICA, LIXAR, APLICAR SELADOR EM TODA SUPERFÍCIE E APLICAR PINTURA ACRÍLICA, COR BRANCO GELO. APLICAÇÃO DE TRÊS DEMÃOS, OU ATÉ O TETO APRESENTAR ACABAMENTO UNIFORME.	5,12	M ²		R\$	-
2.12.4.2	SUBSTITUIR LUMINÁRIA EXISTENTE POR LUMINÁRIA DE PLAFON DE SOBREPOR 30X30CM, LED 4000K – 4500K.	2,00	UND		R\$	-

2.12.5	LOUÇAS					
2.12.5.1	SANITÁRIO CERÂMICO UNIVERSAL ESMALTADO, CAIXA ACOPLADA, COR BRANCO, SEM ABERTURA FRONTAL. H=45CM. TAMPAS DE SANITÁRIO UNIVERSAL, ASSENTO DE POLIPROPILENO RÍGIDO, COR BRANCO.	1,00	UND		R\$	-
2.12.5.2	PIA CERÂMICA ESMALTADA, SUSPensa, COR BRANCO. DIMENSÃO: 38X28CM, H=90CM.	1,00	UND		R\$	-
2.12.5.3	TORNEIRA LISA, TIPO DE MONTAGEM DE MESA, CONTROLE DE ABERTURA ALAVANCA. ACABAMENTO INOX. OBS.: SEM BOTÃO.	1,00	UND		R\$	-
2.12.6	ESQUADRIAS					
2.12.6.1	KIT PORTA PRONTA LISA DE CORRER SEMIOCA COM ENCHIMENTO SARRAFO COM CONTRACAPA DE DURATREE COM ADUELA DE MADEIRA DE LEI 13CM E ALISAR DE 7,12CM. BORRACHA AMORTECEDORA APLICAÇÃO DE PRIME COM PROTEÇÃO UV, ACABAMENTO COM PINTURA EM TINTA EPÓXI BRANCA DUAS DEMÃOS. DOBRADIÇAS, DIMENSÃO 90X210CM. OBS.: TRILHO DEVE SER INSTALADO NA PARTE SUPERIOR. FECHADURA DE CHAVE TIPO TRANQUETA, ROSETAS REDONDAS, TRINCO ROLETE REGULÁVEL, AISI 304.	1,00	UND		R\$	-
2.12.6.2	BARRA DE AÇO INOX AISI 304, HORIZONTAL, SEÇÃO DE 45MM, COMPRIMENTO DE 40CM, H=90CM. ACABAMENTO COM CANOPLA AISI 304 FIXADA. INSTALAÇÃO NO LADO OPOSTO AO LADO DA ABERTURA DA PORTA.	1,00	UND		R\$	-
2.12.6.3	INSTALAR PROTEÇÃO DE CHOQUE NA BASE DAS PORTAS (DUAS FACES H=40CM). PLACA AISI 304, 2,6MM, CHAPA LISA. RESISTENTE À ALCOOL 70%.	2,00	UND		R\$	-
2.13	2º ANDAR - BANHEIRO ENFERMARIA 05 - ADAPTAÇÃO PARCIAL					
2.13.1	CHÃO					
2.13.1.1	IMPERMEABILIZAÇÃO COM ARGAMASSA POLIMÉRICA, ÍNDICE DE ABSORÇÃO 4%	2,81	M²		R\$	-
2.13.1.2	CERÂMICA PEI 5, PLACA 60X60CM, RETIFICADO, PEI 5, COR: CINZA CROMO LISO, ANTIDERRAPANTE, ÍNDICE DE ABSORÇÃO 4%. PISO ACABADO COTA +00. INCLINAÇÃO QUEDA 1,5%. INSTALAÇÃO COM ARGAMASSA AC III	2,81	M²		R\$	-
2.13.1.3	REJUNTE ACRÍLICO COR CINZA CROMO, ÍNDICE DE ABSORÇÃO 4%	2,81	M²		R\$	-
2.13.1.4	RALO ESCAMOTEAVEL, INOX. INSTALAÇÃO ACABADA COTA (QUEDA 1,5%)	2,00	UND		R\$	-
2.13.1.5	NIVELAR PISO ACABADO COTA +00	1,00	VB		R\$	-
2.13.1.6	SOLEIRA DE GRANITO, CINZA. ÍNDICE DE ABSORÇÃO 4%. 10CM DE LARGURA	1,00	UND		R\$	-
2.13.1.7	LIXEIRA COM ABERTURA BASCULANTE, 50 LITROS EM POLIPROPILENO, BRANCO	1,00	UND		R\$	-
2.13.2	PAREDE					
2.13.2.1	IMPERMEABILIZAÇÃO COM ARGAMASSA POLIMÉRICA, ÍNDICE DE ABSORÇÃO 4%. H=180CM OU PEÇAS CERÂMICAS VERTICAIS.	13,46	M²		R\$	-
2.13.2.2	CERÂMICA PEI 5, PLACA 60X60CM, RETIFICADO, PEI 5, PLACA 60X60CM, COR: BRANCO GELO LISO, ANTIDERRAPANTE, ÍNDICE DE ABSORÇÃO 4%. INSTALAÇÃO COM ARGAMASSA AC III	19,44	VB		R\$	-

2.13.2.3	MANUTENIR E EMBUTIR ENCANEAÇÃO DE ÁGUA E ESGOTO	1,00	VB		R\$	-
2.13.2.4	REJUNTE ACRÍLICO COR BRANCO GELO ÍNDICE DE ABSORÇÃO 4%.	19,44	M ²		R\$	-
2.13.2.5	TROCAR TODOS OS ESPELHOS DE TOMADAS E INTERRUPTORES EXISTENTES NAS DUAS SALAS. TROCAR POR MODELO TIPO N, COR BRANCO.	1,00	VB		R\$	-
2.13.2.6	INSTALAR ACABAMENTO DE VÁLVULA DE DESCARGA – INOX	1,00	UND		R\$	-
2.13.2.7	INSTALAR CABIDEIRO DE INOX, PINO LISO COM GANCHO ÚNICO. MODELO FLEX. INSTALAÇÃO PRÓXIMA AO LAVATÓRIO. H=160CM.	1,00	UND		R\$	-
2.13.2.8	ESPELHO DE 90X50CM, H= 90CM. ACABAMENTO BISOTE. QUALIDADE CONFORME PREMISSAS DA NBR 15198.	1,00	UND		R\$	-
2.13.2.9	BARRA DE AÇO INOX AISI 304, SEÇÃO DE 45MM PARA SANITÁRIO, DIMENSÃO DE 80CM, H=85CM. ACABAMENTO COM CANOPLA AISI 304 FIXADA.	1,00	UND		R\$	-
2.13.2.10	BARRA HORIZONTAL DE AÇO INOX AISI 304, PARA CHUVEIRO, SEÇÃO DE 45MM, COMPRIMENTO DE 70CM, H=75CM. ACABAMENTO COM CANOPLA AISI 304 FIXADA.	1,00	UND		R\$	-
2.13.2.11	BARRA DE AÇO INOX AISI 304, SEÇÃO DE 45MM PARA SANITÁRIO/CHUVEIRO, DIMENSÃO DE 40CM, H=85/75CM. ACABAMENTO COM CANOPLA AISI 304 FIXADA.	2,00	UND		R\$	-
2.13.2.12	BARRA VERTICAL DE AÇO INOX AISI 304, SEÇÃO DE 45MM, COMPRIMENTO DE 40CM, H=90CM. ACABAMENTO COM CANOPLA AISI 304 FIXADA. INSTALAÇÃO LATERAL VERTICAL.	1,00	UND		R\$	-
2.13.2.13	MANUTENIR, EMASSAR, LIXAR E PINTAR PORTA E MARCO JÁ EXISTENTES.	1,00	VB		R\$	-
2.13.2.14	BARRA DE AÇO INOX AISI 304, HORIZONTAL, SEÇÃO DE 45MM, COMPRIMENTO DE 40CM, H=90CM. ACABAMENTO COM CANOPLA AISI 304 FIXADA. INSTALAÇÃO NO LADO OPOSTO AO LADO DA ABERTURA DA PORTA	1,00	UND		R\$	-
2.13.3	TETO					
2.13.3.1	EMASSAR COM MASSA ACRÍLICA, LIXAR, APLICAR SELADOR EM TODA SUPERFÍCIE E APLICAR PINTURA ACRÍLICA, COR BRANCO GELO. APLICAÇÃO DE TRÊS DEMÃOS, OU ATÉ O TETO APRESENTAR ACABAMENTO UNIFORME.	2,81	M ²		R\$	-
2.13.3.2	SUBSTITUIR LUMINÁRIA EXISTENTE POR LUMINÁRIA DE PLAFON DE SOBREPOR 30X30CM, LED 4000K – 4500K.	2,00	UND		R\$	-
2.14	2º ANDAR - BANHEIRO DE PACIENTES UTI I - ADAPTAÇÃO TOTAL					
2.14.1	CHÃO					
2.14.1.1	IMPERMEABILIZAÇÃO COM ARGAMASSA POLIMÉRICA, ÍNDICE DE ABSORÇÃO 4%	4,13	M ²		R\$	-
2.14.1.2	CERÂMICA PEI 5, PLACA 60X60CM, RETIFICADO, PEI 5, COR: CINZA CROMO LISO, ANTIDERRAPANTE, ÍNDICE DE ABSORÇÃO 4%. PISO ACABADO COTA +00. INCLINAÇÃO QUEDA 1,5%. INSTALAÇÃO COM ARGAMASSA AC III	4,13	M ²		R\$	-
2.14.1.3	REJUNTE ACRÍLICO COR CINZA CROMO, ÍNDICE DE ABSORÇÃO 4%	4,13	M ²		R\$	-
2.14.1.4	RALO ESCAMOTEAVEL, INOX. INSTALAÇÃO ACABADA COTA (QUEDA 1,5%)	1,00	UND		R\$	-

2.14.1.5	NIVELAR PISO ACABADO COTA +00	1,00	VB		R\$	-
2.14.1.6	SOLEIRA DE GRANITO, CINZA. ÍNDICE DE ABSORÇÃO 4%. 10CM DE LARGURA	1,00	UND		R\$	-
2.14.1.7	LIXEIRA COM ABERTURA BASCULANTE, 50 LITROS EM PROLIPROPILENO, BRANCO	1,00	UND		R\$	-
2.14.2	PAREDE					
2.14.2.1	IMPERMEABILIZAÇÃO COM ARGAMASSA POLIMÉRICA, ÍNDICE DE ABSORÇÃO 4%. H=180CM	15,22	M ²		R\$	-
2.14.2.2	CERÂMICA PEI 5, PLACA 60X60CM, RETIFICADO, PEI 5, PLACA 60X60CM, COR: BRANCO GELO LISO, ANTIDERRAPANTE, ÍNDICE DE ABSORÇÃO 4%. INSTALAÇÃO COM ARGAMASSA AC III	21,99	M ²		R\$	-
2.14.2.3	REJUNTE ACRÍLICO COR BRANCO GELO ÍNDICE DE ABSORÇÃO 4%.	21,99	M ²		R\$	-
2.14.2.4	MANUTENIR BASCULANTES EXISTENTES	1,00	VB		R\$	-
2.14.2.5	INSTALAR ESPELHOS DE TOMADAS E INTERRUPTORES, MODELO TIPO N, COR BRANCO.	1,00	VB		R\$	-
2.14.2.6	BARRA DE AÇO INOX AISI 304, SEÇÃO DE 45MM PARA SANITÁRIO, DIMENSÃO DE 70CM, H=85CM. ACABAMENTO COM CANOPLA AISI 304 FIXADA.	1,00	UND		R\$	-
2.14.2.7	BARRA VERTICAL DE AÇO INOX AISI 304, SEÇÃO DE 45MM, COMPRIMENTO DE 40CM, H=90CM. ACABAMENTO COM CANOPLA AISI 304 FIXADA. INSTALAÇÃO LATERAL VERTICAL.	2,00	UND		R\$	-
2.14.2.8	BARRA DE AÇO INOX AISI 304, SEÇÃO DE 45MM PARA SANITÁRIO, COMPRIMENTO DE 70CM, H=95CM. ACABAMENTO COM CANOPLA AISI 304 FIXADA.	1,00	UND		R\$	-
2.14.2.9	INSTALAR CABIDEIRO DE INOX, PINO LISO COM GANCHO ÚNICO. MODELO FLEX. INSTALAÇÃO PRÓXIMA AO LAVATÓRIO. H=160CM.	1,00	UND		R\$	-
2.14.2.10	ESPELHO DE 90X50CM, H= 90CM. ACABAMENTO BISOTE. QUALIDADE CONFORME PREMISSAS DA NBR 15198.	1,00	UND		R\$	-
2.14.3	TETO					
2.14.3.1	EMASSAR COM MASSA ACRÍLICA, LIXAR, APLICAR SELADOR EM TODA SUPERFÍCIE E APLICAR PINTURA ACRÍLICA, COR BRANCO GELO. APLICAÇÃO DE TRÊS DEMÃOS, OU ATÉ O TETO APRESENTAR ACABAMENTO UNIFORME.	4,13	M ²		R\$	-
2.14.3.2	SUBSTITUIR LUMINÁRIA EXISTENTE POR LUMINÁRIA DE PLAFON DE SOBREPOR 30X30CM, LED 4000K – 4500K.	2,00	UND		R\$	-
2.14.4	LOUÇAS					
2.14.4.1	SANITÁRIO CERÂMICO UNIVERSAL ESMALTADO, CAIXA ACOPLADA, COR BRANCO, SEM ABERTURA FRONTAL. H=45CM. TAMPA DE SANITÁRIO UNIVERSAL, ASSENTO DE POLIPROPILENO RÍGIDO, COR BRANCO.	1,00	UND		R\$	-
2.14.4.2	PIA CERÂMICA ESMALTADA, SUSPensa, COR BRANCO. DIMENSÃO: 38X28CM, H=90CM.	1,00	UND		R\$	-
2.14.4.3	TORNEIRA LISA, TIPO DE MONTAGEM DE MESA, CONTROLE DE ABERTURA ALAVANCA. ACABAMENTO INOX. OBS.: SEM BOTÃO.	1,00	UND		R\$	-
2.14.4.4	CHUVEIRO ELÉTRICO DE PAREDE, 127V, 5500W, COR BRANCO. VÁLVULA TERMOESTÁTICA.	1,00	UND		R\$	-

2.14.5	ESQUADRIAS				
2.14.5.1	KIT PORTA PRONTA LISA DE CORRER SEMIOCA COM ENCHIMENTO SARRAFO COM CONTRACAPA DE DURATREE COM ADUELA DE MADEIRA DE LEI 13CM E ALISAR DE 7,12CM. BORRACHA AMORTECEDORA APLICAÇÃO DE PRIME COM PROTEÇÃO UV, ACABAMENTO COM PINTURA EM TINTA EPÓXI BRANCA DUAS DEMÃOS. DOBRADIÇAS, DIMENSÃO 90X210CM. OBS.: TRILHO DEVE SER INSTALADO NA PARTE SUPERIOR DO MARCO. FECHADURA DE CHAVE TIPO TRANQUETA, ROSETAS REDONDAS, TRINCO ROLETE REGULÁVEL, AISI 304.	1,00	UND		R\$ -
2.14.5.2	INSTALAR PROTEÇÃO DE CHOQUE NA BASE DAS PORTAS (DUAS FACES H=40CM). PLACA AISI 304, 2,6MM, CHAPA LISA. RESISTENTE À ALCOOL 70%.	1,00	UND		R\$ -
2.15	2º ANDAR - BANHEIRO ENFERMARIA 04 - FEMININO - ADAPTAÇÃO PARCIAL				
2.15.1	CHÃO				
2.15.1.1	IMPERMEABILIZAÇÃO COM ARGAMASSA POLIMÉRICA, ÍNDICE DE ABSORÇÃO 4%	3,45	M ²		R\$ -
2.15.1.2	CERÂMICA PEI 5, PLACA 60X60CM, RETIFICADO, PEI 5, COR: CINZA CROMO LISO, ANTIDERRAPANTE, ÍNDICE DE ABSORÇÃO 4%. PISO ACABADO COTA +00. INCLINAÇÃO QUEDA 1,5%. INSTALAÇÃO COM ARGAMASSA AC III	3,45	M ²		R\$ -
2.15.1.3	REJUNTE ACRÍLICO COR CINZA CROMO, ÍNDICE DE ABSORÇÃO 4%	3,45	M ²		R\$ -
2.15.1.4	RALO ESCAMOTEAVEL, INOX. INSTALAÇÃO ACABADA COTA (QUEDA 1,5%)	1,00	UND		R\$ -
2.15.1.5	NIVELAR PISO ACABADO COTA +00	1,00	VB		R\$ -
2.15.1.6	SOLEIRA DE GRANITO, CINZA. ÍNDICE DE ABSORÇÃO 4%. 10CM DE LARGURA	1,00	UND		R\$ -
2.15.1.7	LIXEIRA COM ABERTURA BASCULANTE, 50 LITROS EM PROLIPROPILENO, BRANCO	1,00	UND		R\$ -
2.15.2	PAREDE				
2.15.2.1	IMPERMEABILIZAÇÃO COM ARGAMASSA POLIMÉRICA, ÍNDICE DE ABSORÇÃO 4%. H=40CM OU 2 PEÇAS CERÂMICAS VERTICAIS	3,10	M ²		R\$ -
2.15.2.2	CERÂMICA SIMILAR OU IGUAL À INSTALADA NO LOCAL PARA REVESTIMENTO DA BASE DA PAREDE H=40CM OU DUAS PEÇAS CERÂMICAS VERTICAIS. INSTALAÇÃO COM ARGAMASSA AC III.	3,10	M ²		R\$ -
2.15.2.3	MANUTENIR, SUBSTITUIR, ACRESCENTAR PEÇAS DE CERÂMICA QUE ESTEJAM SOLTAS, QUEBRADAS E/OU QUE ESTEJAM FALTANDO	1,00	VB		R\$ -
2.15.2.4	REJUNTE ACRÍLICO COR SIMILAR OU IGUAL AO EXISTENTE, ÍNDICE DE ABSORÇÃO 4%. MANUTENIR ÁREAS DE REJUNTE DEFEITUOSO OU AUSENTE	3,10	M ²		R\$ -
2.15.2.5	MANUTENIR ENCANAÇÃO DE ÁGUA E ESGOTO	1,00	VB		R\$ -
2.15.2.6	INSTALAR ESPELHOS DE TOMADAS E INTERRUPTORES, MODELO TIPO N, COR BRANCO.	1,00	VB		R\$ -
2.15.2.7	BARRA DE AÇO INOX AISI 304, SEÇÃO DE 45MM PARA SANITÁRIO, DIMENSÃO DE 80CM, H=85CM. ACABAMENTO COM CANOPLA AISI 304 FIXADA.	1,00	UND		R\$ -
2.15.2.8	BARRA VERTICAL DE AÇO INOX AISI 304, SEÇÃO DE 45MM, COMPRIMENTO DE 40CM, H=90CM. ACABAMENTO COM CANOPLA AISI 304 FIXADA. INSTALAÇÃO VERTICAL.	1,00	UND		R\$ -

2.15.2.9	BARRA DE APOIO HORIZONTAL ARTICULADA PARA SANITÁRIO E FIXA DE AÇO INOX AISI 304, SEÇÃO DE 45MM, DIMENSÃO DE 70CM, H=85CM.	1,00	UND		R\$	-
2.15.2.10	BARRA CHUVEIRO HORIZONTAL DE AÇO INOX AISI 304, HORIZONTAL, SEÇÃO DE 45MM, COMPRIMENTO DE 70CM, H=75CM. ACABAMENTO COM CANOPLA AISI 304 FIXADA. INSTALAÇÃO HORIZONTAL.	1,00	UND		R\$	-
2.15.2.11	INSTALAR ACABAMENTO DE VÁLVULA DE DESCARGA – INOX	1,00	UND		R\$	-
2.15.2.12	INSTALAR CABIDEIRO DE INOX, PINO LISO COM GANCHO ÚNICO. MODELO FLEX. INSTALAÇÃO PRÓXIMA AO LAVATÓRIO. H=160CM.	1,00	UND		R\$	-
2.15.2.13	ESPELHO DE 90X50CM, H= 90CM. ACABAMENTO BISOTE. QUALIDADE CONFORME PREMISSAS DA NBR 15198.	1,00	UND		R\$	-
2.15.2.14	MANUTENIR, EMASSAR, LIXAR E PINTAR PORTA E MARCO JÁ EXISTENTES. OBS.: COMPLETAR ALISAR DA PORTA.	1,00	VB		R\$	-
2.15.2.15	BARRA DE AÇO INOX AISI 304, HORIZONTAL, SEÇÃO DE 45MM, COMPRIMENTO DE 40CM, H=90CM. ACABAMENTO COM CANOPLA AISI 304 FIXADA. INSTALAÇÃO NO LADO OPOSTO AO LADO DA ABERTURA DA PORTA.	1,00	UND		R\$	-
2.15.3	TETO					
2.15.3.1	EMASSAR COM MASSA ACRÍLICA, LIXAR, APLICAR SELADOR EM TODA SUPERFÍCIE E APLICAR PINTURA ACRÍLICA, COR BRANCO GELO. APLICAÇÃO DE TRÊS DEMÃOS, OU ATÉ O TETO APRESENTAR ACABAMENTO UNIFORME.	3,45	M ²		R\$	-
2.15.3.2	SUBSTITUIR LUMINÁRIA EXISTENTE POR LUMINÁRIA DE PLAFON DE SOBREPOR 30X30CM, LED 4000K – 4500K.	2,00	UND		R\$	-
2.16	2º ANDAR - BANHEIRO ENFERMARIA 03 - MASCULINO - ADAPTAÇÃO TOTAL					
2.16.1	CHÃO					
2.16.1.1	IMPERMEABILIZAÇÃO COM ARGAMASSA POLIMÉRICA, ÍNDICE DE ABSORÇÃO 4%	2,79	M ²		R\$	-
2.16.1.2	CERÂMICA PEI 5, PLACA 60X60CM, RETIFICADO, PEI 5, COR: CINZA CROMO LISO, ANTIDERRAPANTE, ÍNDICE DE ABSORÇÃO 4%. PISO ACABADO COTA +00. INCLINAÇÃO QUEDA 1,5%. INSTALAÇÃO COM ARGAMASSA AC III	2,79	M ²		R\$	-
2.16.1.3	REJUNTE ACRÍLICO COR CINZA CROMO, ÍNDICE DE ABSORÇÃO 4%	2,79	M ²		R\$	-
2.16.1.4	RALO ESCAMOTEAVEL, INOX. INSTALAÇÃO ACABADA COTA (QUEDA 1,5%)	1,00	UND		R\$	-
2.16.1.5	NIVELAR PISO ACABADO COTA +00	1,00	VB		R\$	-
2.16.1.6	SOLEIRA DE GRANITO, CINZA. ÍNDICE DE ABSORÇÃO 4%. 10CM DE LARGURA	1,00	UND		R\$	-
2.16.1.7	LIXEIRA COM ABERTURA BASCULANTE, 50 LITROS EM PROLIPROPILENO, BRANCO	1,00	UND		R\$	-
2.16.2	PAREDE					
2.16.2.1	IMPERMEABILIZAÇÃO COM ARGAMASSA POLIMÉRICA, ÍNDICE DE ABSORÇÃO 4%. H=180CM	12,24	M ²		R\$	-
2.16.2.2	CERÂMICA PEI 5, PLACA 60X60CM, RETIFICADO, PEI 5, PLACA 60X60CM, COR: BRANCO GELO LISO, ANTIDERRAPANTE, ÍNDICE DE ABSORÇÃO 4%. INSTALAÇÃO COM ARGAMASSA AC III	17,68	M ²		R\$	-

2.16.2.3	REJUNTE ACRÍLICO COR BRANCO GELO ÍNDICE DE ABSORÇÃO 4%.	17,68	M ²		R\$	-
2.16.2.4	INSTALAR ESPELHOS DE TOMADAS E INTERRUPTORES, MODELO TIPO N, COR BRANCO.	1,00	VB		R\$	-
2.16.2.5	BARRA DE AÇO INOX AISI 304, SEÇÃO DE 45MM PARA SANITÁRIO, DIMENSÃO DE 80CM, H=85CM. ACABAMENTO COM CANOPLA AISI 304 FIXADA.	1,00	UND		R\$	-
2.16.2.6	BARRA HORIZONTAL DE AÇO INOX AISI 304, HORIZONTAL, SEÇÃO DE 45MM, COMPRIMENTO DE 70CM, H=75CM. ACABAMENTO COM CANOPLA AISI 304 FIXADA. INSTALAÇÃO HORIZONTAL	1,00	UND		R\$	-
2.16.2.7	BARRA VERTICAL DE AÇO INOX AISI 304, SEÇÃO DE 45MM, COMPRIMENTO DE 40CM, H=90CM. ACABAMENTO COM CANOPLA AISI 304 FIXADA. INSTALAÇÃO LATERAL VERTICAL.	2,00	UND		R\$	-
2.16.2.8	INSTALAR CABIDEIRO DE INOX, PINO LISO COM GANCHO ÚNICO. MODELO FLEX. INSTALAÇÃO PRÓXIMA AO LAVATÓRIO. H=160CM.	1,00	UND		R\$	-
2.16.2.9	ESPELHO DE 90X50CM, H= 90CM. ACABAMENTO BISOTE. QUALIDADE CONFORME PREMISSAS DA NBR 15198.	1,00	UND		R\$	-
2.16.3	TETO					
2.16.3.1	EMASSAR COM MASSA ACRÍLICA, LIXAR, APLICAR SELADOR EM TODA SUPERFÍCIE E APLICAR PINTURA ACRÍLICA, COR BRANCO GELO. APLICAÇÃO DE TRÊS DEMÃOS, OU ATÉ O TETO APRESENTAR ACABAMENTO UNIFORME.	2,79	M ²		R\$	-
2.16.3.2	SUBSTITUIR LUMINÁRIA EXISTENTE POR LUMINÁRIA DE PLAFON DE SOBREPOR 30X30CM, LED 4000K – 4500K.	1,00	UND		R\$	-
2.16.4	LOUÇAS					
2.16.4.1	SANITÁRIO CERÂMICO UNIVERSAL ESMALTADO, CAIXA ACOPLADA, COR BRANCO, SEM ABERTURA FRONTAL. H=45CM. TAMPA DE SANITÁRIO UNIVERSAL, ASSENTO DE POLIPROPILENO RÍGIDO, COR BRANCO.	1,00	UND		R\$	-
2.16.4.2	PIA CERÂMICA ESMALTADA, SUSPENSA, COR BRANCO. DIMENSÃO: 38X28CM, H=90CM.	1,00	UND		R\$	-
2.16.4.3	TORNEIRA LISA, TIPO DE MONTAGEM DE MESA, CONTROLE DE ABERTURA ALAVANCA. ACABAMENTO INOX. OBS.: SEM BOTÃO.	1,00	UND		R\$	-
2.16.4.4	CHUVEIRO ELÉTRICO DE PAREDE, 127V, 5500W, COR BRANCO. VÁLVULA TERMOESTÁTICA.	1,00	UND		R\$	-
2.16.5	ESQUADRIAS					
2.16.5.1	KIT PORTA PRONTA LISA DE GIRO SEMIOCA COM ENCHIMENTO SARRAFO COM CONTRACAPA DE DURATREE COM ADUELA DE MADEIRA DE LEI 13CM E ALISAR DE 7,12CM. BORRACHA AMORTECEDORA APLICAÇÃO DE PRIME COM PROTEÇÃO UV, ACABAMENTO COM PINTURA EM TINTA EPÓXI BRANCA DUAS DEMÃOS. DOBRADIÇAS, DIMENSÃO 80X210CM. FECHADURA DE CHAVE TIPO TRANQUETA, ROSETAS REDONDAS, TRINCO ROLETE REGULÁVEL, AISI 304.	1,00	UND		R\$	-

2.16.5.2	BARRA DE AÇO INOX AISI 304, HORIZONTAL, SEÇÃO DE 45MM, COMPRIMENTO DE 40CM, H=90CM. ACABAMENTO COM CANOPLA AISI 304 FIXADA. INSTALAÇÃO NO LADO OPOSTO AO LADO DA ABERTURA DA PORTA.	1,00	UND		R\$	-
2.16.5.3	INSTALAR PROTEÇÃO DE CHOQUE NA BASE DAS PORTAS (DUAS FACES H=40CM). PLACA AISI 304, 2,6MM, CHAPA LISA. RESISTENTE À ALCOOL 70%.	2,00	UND		R\$	-
2.17	2º ANDAR - BANHEIRO ENFERMARIA 02 - ADAPTAÇÃO TOTAL					
2.17.1	CHÃO					
2.17.1.1	IMPERMEABILIZAÇÃO COM ARGAMASSA POLIMÉRICA, ÍNDICE DE ABSORÇÃO 4%	2,64	M²		R\$	-
2.17.1.2	CERÂMICA PEI 5, PLACA 60X60CM, RETIFICADO, PEI 5, COR: CINZA CROMO LISO, ANTIDERRAPANTE, ÍNDICE DE ABSORÇÃO 4%. PISO ACABADO COTA +00. INCLINAÇÃO QUEDA 1,5%. INSTALAÇÃO COM ARGAMASSA AC III	2,64	M²		R\$	-
2.17.1.3	REJUNTE ACRÍLICO COR CINZA CROMO, ÍNDICE DE ABSORÇÃO 4%	2,64	M²		R\$	-
2.17.1.4	RALO ESCAMOTEAVEL, INOX. INSTALAÇÃO ACABADA COTA (QUEDA 1,5%)	1,00	UND		R\$	-
2.17.1.5	NIVELAR PISO ACABADO COTA +00	1,00	VB		R\$	-
2.17.1.6	SOLEIRA DE GRANITO, CINZA. ÍNDICE DE ABSORÇÃO 4%. 10CM DE LARGURA	1,00	UND		R\$	-
2.17.1.7	LIXEIRA COM ABERTURA BASCULANTE, 50 LITROS EM PROLIPROPILENO, BRANCO	1,00	UND		R\$	-
2.17.2	PAREDE					
2.17.2.1	IMPERMEABILIZAÇÃO COM ARGAMASSA POLIMÉRICA, ÍNDICE DE ABSORÇÃO 4%. H=180CM	11,73	M²		R\$	-
2.17.2.2	CERÂMICA PEI 5, PLACA 60X60CM, RETIFICADO, PEI 5, PLACA 60X60CM, COR: BRANCO GELO LISO, ANTIDERRAPANTE, ÍNDICE DE ABSORÇÃO 4%. INSTALAÇÃO COM ARGAMASSA AC III	16,95	M²		R\$	-
2.17.2.3	REJUNTE ACRÍLICO COR BRANCO GELO ÍNDICE DE ABSORÇÃO 4%.	16,95	M²		R\$	-
2.17.2.4	MANUTENÇÃO NA BASCULANTE JÁ EXISTENTE.	1,00	VB		R\$	-
2.17.2.5	INSTALAR ESPELHOS DE TOMADAS E INTERRUPTORES, MODELO TIPO N, COR BRANCO.	1,00	VB		R\$	-
2.17.2.6	BARRA DE AÇO INOX AISI 304, SEÇÃO DE 45MM PARA SANITÁRIO, DIMENSÃO DE 80CM, H=85CM. ACABAMENTO COM CANOPLA AISI 304 FIXADA.	1,00	UND		R\$	-
2.17.2.7	BARRA DE AÇO INOX AISI 304, SEÇÃO DE 45MM PARA CHUVEIRO, COMPRIMENTO DE 70CM, H=75CM. ACABAMENTO COM CANOPLA AISI 304 FIXADA.	1,00	UND		R\$	-
2.17.2.8	BARRA HORIZONTAL DE AÇO INOX AISI 304, HORIZONTAL, SEÇÃO DE 45MM, COMPRIMENTO DE 40CM, H=75CM. ACABAMENTO COM CANOPLA AISI 304 FIXADA. INSTALAÇÃO HORIZONTAL.	1,00	UND		R\$	-
2.17.2.9	BARRA VERTICAL DE AÇO INOX AISI 304, SEÇÃO DE 45MM, COMPRIMENTO DE 40CM, H=90CM. ACABAMENTO COM CANOPLA AISI 304 FIXADA. INSTALAÇÃO LATERAL VERTICAL.	1,00	UND		R\$	-
2.17.2.10	INSTALAR CABIDEIRO DE INOX, PINO LISO COM GANCHO ÚNICO. MODELO FLEX. INSTALAÇÃO PRÓXIMA AO LAVATÓRIO. H=160CM.	1,00	UND		R\$	-

2.17.2.11	ESPELHO DE 90X50CM, H= 90CM. ACABAMENTO BISOTE. QUALIDADE CONFORME PREMISSAS DA NBR 15198.	1,00	UND		R\$	-
2.17.3	TETO					
2.17.3.1	EMASSAR COM MASSA ACRÍLICA, LIXAR, APLICAR SELADOR EM TODA SUPERFÍCIE E APLICAR PINTURA ACRÍLICA, COR BRANCO GELO. APLICAÇÃO DE TRÊS DEMÃOS, OU ATÉ O TETO APRESENTAR ACABAMENTO UNIFORME.	2,64	M ²		R\$	-
2.17.3.2	SUBSTITUIR LUMINÁRIA EXISTENTE POR LUMINÁRIA DE PLAFON DE SOBREPOR 30X30CM, LED 4000K – 4500K.	1,00	UND		R\$	-
2.17.4	LOUÇAS					
2.17.4.1	SANITÁRIO CERÂMICO UNIVERSAL ESMALTADO, CAIXA ACOPLADA, COR BRANCO, SEM ABERTURA FRONTAL. H=45CM. TAMPA DE SANITÁRIO UNIVERSAL, ASSENTO DE POLIPROPILENO RÍGIDO, COR BRANCO.	1,00	UND		R\$	-
2.17.4.2	PIA CERÂMICA ESMALTADA, SUSPENSA, COR BRANCO. DIMENSÃO: 38X28CM, H=90CM.	1,00	UND		R\$	-
2.17.4.3	TORNEIRA LISA, TIPO DE MONTAGEM DE MESA, CONTROLE DE ABERTURA ALAVANCA. ACABAMENTO INOX. OBS.: SEM BOTÃO.	1,00	UND		R\$	-
2.17.4.4	CHUVEIRO ELÉTRICO DE PAREDE, 127V, 5500W, COR BRANCO. VÁLVULA TERMOESTÁTICA.	1,00	UND		R\$	-
2.17.5	ESQUADRIAS					
2.17.5.1	KIT PORTA PRONTA LISA DE GIRO SEMIOCA COM ENCHIMENTO SARRAFO COM CONTRACAPA DE DURATREE COM ADUELA DE MADEIRA DE LEI 13CM E ALISAR DE 7,12CM. BORRACHA AMORTECEDORA APLICAÇÃO DE PRIME COM PROTEÇÃO UV, ACABAMENTO COM PINTURA EM TINTA EPÓXI BRANCA DUAS DEMÃOS. DOBRADIÇAS, DIMENSÃO 80X210CM. FECHADURA DE CHAVE TIPO TRANQUETA, ROSETAS REDONDAS, TRINCO ROLETE REGULÁVEL, AISI 304.	1,00	UND		R\$	-
2.17.5.2	BARRA DE AÇO INOX AISI 304, HORIZONTAL, SEÇÃO DE 45MM, COMPRIMENTO DE 40CM, H=90CM. ACABAMENTO COM CANOPLA AISI 304 FIXADA. INSTALAÇÃO NO LADO OPOSTO AO LADO DA ABERTURA DA PORTA.	1,00	UND		R\$	-
2.17.5.3	INSTALAR PROTEÇÃO DE CHOQUE NA BASE DAS PORTAS (DUAS FACES H=40CM). PLACA AISI 304, 2,6MM, CHAPA LISA. RESISTENTE À ALCOOL 70%.	2,00	UND		R\$	-
2.18	2º ANDAR - BANHEIRO ENFERMARIA 01 - ADAPTAÇÃO TOTAL					
2.18.1	CHÃO					
2.18.1.1	IMPERMEABILIZAÇÃO COM ARGAMASSA POLIMÉRICA, ÍNDICE DE ABSORÇÃO 4%	2,61	M ²		R\$	-
2.18.1.2	CERÂMICA PEI 5, PLACA 60X60CM, RETIFICADO, PEI 5, COR: CINZA CROMO LISO, ANTIDERRAPANTE, ÍNDICE DE ABSORÇÃO 4%. PISO ACABADO COTA +00. INCLINAÇÃO QUEDA 1,5%. INSTALAÇÃO COM ARGAMASSA AC III	2,61	M ²		R\$	-
2.18.1.3	REJUNTE ACRÍLICO COR CINZA CROMO, ÍNDICE DE ABSORÇÃO 4%	2,61	M ²		R\$	-
2.18.1.4	RALO ESCAMOTEAVEL, INOX. INSTALAÇÃO ACABADA COTA (QUEDA 1,5%)	1,00	UND		R\$	-

2.18.1.5	NIVELAR PISO ACABADO COTA +00	1,00	VB		R\$	-
2.18.1.6	SOLEIRA DE GRANITO, CINZA. ÍNDICE DE ABSORÇÃO 4%. 10CM DE LARGURA	1,00	UND		R\$	-
2.18.1.7	LIXEIRA COM ABERTURA BASCULANTE, 50 LITROS EM PROLIPROPILENO, BRANCO	1,00	UND		R\$	-
2.18.2	PAREDE					
2.18.2.1	IMPERMEABILIZAÇÃO COM ARGAMASSA POLIMÉRICA, ÍNDICE DE ABSORÇÃO 4%. H=180CM	11,66	M ²		R\$	-
2.18.2.2	CERÂMICA PEI 5, PLACA 60X60CM, RETIFICADO, PEI 5, PLACA 60X60CM, COR: BRANCO GELO LISO, ANTIDERRAPANTE, ÍNDICE DE ABSORÇÃO 4%. INSTALAÇÃO COM ARGAMASSA AC III	16,84	M ²		R\$	-
2.18.2.3	REJUNTE ACRÍLICO COR BRANCO GELO ÍNDICE DE ABSORÇÃO 4%.	16,84	M ²		R\$	-
2.18.2.4	MANUTENÇÃO NA BASCULANTE JÁ EXISTENTE.	1,00	VB		R\$	-
2.18.2.5	INSTALAR ESPELHOS DE TOMADAS E INTERRUPTORES, MODELO TIPO N, COR BRANCO.	1,00	VB		R\$	-
2.18.2.6	BARRA HORIZONTAL DE AÇO INOX AISI 304, SEÇÃO DE 45MM PARA SANITÁRIO, DIMENSÃO DE 80CM, H=85CM. ACABAMENTO COM CANOPLA AISI 304 FIXADA.	2,00	UND		R\$	-
2.18.2.7	BARRA DE AÇO INOX AISI 304, SEÇÃO DE 45MM PARA CHUVEIRO, COMPRIMENTO DE 40CM, H=75CM. ACABAMENTO COM CANOPLA AISI 304 FIXADA.	1,00	UND		R\$	-
2.18.2.8	BARRA VERTICAL DE AÇO INOX AISI 304, SEÇÃO DE 45MM, COMPRIMENTO DE 40CM, H=90CM. ACABAMENTO COM CANOPLA AISI 304 FIXADA. INSTALAÇÃO LATERAL VERTICAL.	2,00	UND		R\$	-
2.18.2.9	INSTALAR CABIDEIRO DE INOX, PINO LISO COM GANCHO ÚNICO. MODELO FLEX. INSTALAÇÃO PRÓXIMA AO LAVATÓRIO. H=160CM.	1,00	UND		R\$	-
2.18.2.10	ESPELHO DE 90X50CM, H= 90CM. ACABAMENTO BISOTE. QUALIDADE CONFORME PREMISSAS DA NBR 15198.	1,00	UND		R\$	-
2.18.3	TETO					
2.18.3.1	EMASSAR COM MASSA ACRÍLICA, LIXAR, APLICAR SELADOR EM TODA SUPERFÍCIE E APLICAR PINTURA ACRÍLICA, COR BRANCO GELO. APLICAÇÃO DE TRÊS DEMÃOS, OU ATÉ O TETO APRESENTAR ACABAMENTO UNIFORME.	2,61	M ²		R\$	-
2.18.3.2	SUBSTITUIR LUMINÁRIA EXISTENTE POR LUMINÁRIA DE PLAFON DE SOBREPOR 30X30CM, LED 4000K – 4500K.	1,00	UND		R\$	-
2.18.4	LOUÇAS					
2.18.4.1	SANITÁRIO CERÂMICO UNIVERSAL ESMALTADO, CAIXA ACOPLADA, COR BRANCO, SEM ABERTURA FRONTAL. H=45CM. TAMPA DE SANITÁRIO UNIVERSAL, ASSENTO DE POLIPROPILENO RÍGIDO, COR BRANCO.	1,00	UND		R\$	-
2.18.4.2	PIA CERÂMICA ESMALTADA, SUSPensa, COR BRANCO. DIMENSÃO: 38X28CM, H=90CM.	1,00	UND		R\$	-
2.18.4.3	TORNEIRA LISA, TIPO DE MONTAGEM DE MESA, CONTROLE DE ABERTURA ALAVANCA. ACABAMENTO INOX. OBS.: SEM BOTÃO.	1,00	UND		R\$	-

2.18.4.4	CHUVEIRO ELÉTRICO DE PAREDE, 127V, 5500W, COR BRANCO. VÁLVULA TERMOESTÁTICA.	1,00	UND		R\$	-
2.18.5	ESQUADRIAS					
2.18.5.1	KIT PORTA PRONTA LISA DE GIRO SEMIOCA COM ENCHIMENTO SARRAFO COM CONTRACAPA DE DURATREE COM ADUELA DE MADEIRA DE LEI 13CM E ALISAR DE 7,12CM. BORRACHA AMORTECEDORA APLICAÇÃO DE PRIME COM PROTEÇÃO UV, ACABAMENTO COM PINTURA EM TINTA EPÓXI BRANCA DUAS DEMÃOS. DOBRADIÇAS, DIMENSÃO 80X210CM. FECHADURA DE CHAVE TIPO TRANQUETA, ROSETAS REDONDAS, TRINCO ROLETE REGULÁVEL, AISI 304.	1,00	UND		R\$	-
2.18.5.2	BARRA DE AÇO INOX AISI 304, HORIZONTAL, SEÇÃO DE 45MM, COMPRIMENTO DE 40CM, H=90CM. ACABAMENTO COM CANOPLA AISI 304 FIXADA. INSTALAÇÃO NO LADO OPOSTO AO LADO DA ABERTURA DA PORTA.	1,00	UND		R\$	-
2.18.5.3	INSTALAR PROTEÇÃO DE CHOQUE NA BASE DAS PORTAS (DUAS FACES H=40CM). PLACA AISI 304, 2,6MM, CHAPA LISA. RESISTENTE À ALCOOL 70%.	2,00	UND		R\$	-
2.19	2º ANDAR - BANHEIRO ENFERMARIA 06 - ADAPTAÇÃO PARCIAL					
2.19.1	CHÃO					
2.19.1.1	IMPERMEABILIZAÇÃO COM ARGAMASSA POLIMÉRICA, ÍNDICE DE ABSORÇÃO 4%	2,75	M ²		R\$	-
2.19.1.2	CERÂMICA PEI 5, PLACA 60X60CM, RETIFICADO, PEI 5, COR: CINZA CROMO LISO, ANTIDERRAPANTE, ÍNDICE DE ABSORÇÃO 4%. PISO ACABADO COTA +00. INCLINAÇÃO QUEDA 1,5%. INSTALAÇÃO COM ARGAMASSA AC III	2,75	M ²		R\$	-
2.19.1.3	REJUNTE ACRÍLICO COR CINZA CROMO, ÍNDICE DE ABSORÇÃO 4%	2,75	M ²		R\$	-
2.19.1.4	RALO ESCAMOTEAVEL, INOX. INSTALAÇÃO ACABADA COTA (QUEDA 1,5%)	1,00	UND		R\$	-
2.19.1.5	NIVELAR PISO ACABADO COTA +00	1,00	VB		R\$	-
2.19.1.6	SOLEIRA DE GRANITO, CINZA. ÍNDICE DE ABSORÇÃO 4%. 10CM DE LARGURA	1,00	UND		R\$	-
2.19.1.7	LIXEIRA COM ABERTURA BASCULANTE, 50 LITROS EM PROLIPROPILENO, BRANCO	1,00	UND		R\$	-
2.19.2	PAREDE					
2.19.2.1	IMPERMEABILIZAÇÃO COM ARGAMASSA POLIMÉRICA, ÍNDICE DE ABSORÇÃO 4%. H=40CM OU PEÇAS CERÂMICAS VERTICAIS.	2,69	M ²		R\$	-
2.19.2.2	CERÂMICA SIMILAR OU IGUAL À INSTALADA NO LOCAL PARA REVESTIMENTO DA BASE DA PAREDE H=40CM OU DUAS PEÇAS CERÂMICAS VERTICAIS. INSTALAÇÃO COM ARGAMASSA AC III.	2,69	M ²		R\$	-
2.19.2.3	MANUTENIR, SUBSTITUIR, ACRESCENTAR PEÇAS DE CERÂMICA QUE ESTEJAM SOLTAS, QUEBRADAS E/OU QUE ESTEJAM FALTANDO	1,00	VB		R\$	-
2.19.2.4	MANUTENIR E EMBUTIR ENCANAÇÃO DE ÁGUA E ESGOTO	1,00	VB		R\$	-
2.19.2.5	REJUNTE ACRÍLICO COR SIMILAR OU IGUAL AO EXISTENTE, ÍNDICE DE ABSORÇÃO 4%. MANUTENIR ÁREAS DE REJUNTE DEFEITUOSO OU AUSENTE.	2,69	M ²		R\$	-
2.19.2.6	TROCAR TODOS OS ESPELHOS DE TOMADAS E INTERRUPTORES EXISTENTES NAS DUAS SALAS. TROCAR POR MODELO TIPO N, COR BRANCO.	1,00	VB		R\$	-

2.19.2.7	INSTALAR ACABAMENTO DE VÁLVULA DE DESCARGA – INOX	1,00	VB		R\$	-
2.19.2.8	INSTALAR CABIDEIRO DE INOX, PINO LISO COM GANCHO ÚNICO. MODELO FLEX. INSTALAÇÃO PRÓXIMA AO LAVATÓRIO. H=160CM.	1,00	UND		R\$	-
2.19.2.9	ESPELHO DE 90X50CM, H= 90CM. ACABAMENTO BISOTE. QUALIDADE CONFORME PREMISSAS DA NBR 15198.	1,00	UND		R\$	-
2.19.2.10	BARRA DE AÇO INOX AISI 304, SEÇÃO DE 45MM PARA SANITÁRIO, DIMENSÃO DE 80CM, H=85CM. ACABAMENTO COM CANOPLA AISI 304 FIXADA.	2,00	UND		R\$	-
2.19.2.11	BARRA VERTICAL DE AÇO INOX AISI 304, SEÇÃO DE 45MM, COMPRIMENTO DE 40CM, H=90CM. ACABAMENTO COM CANOPLA AISI 304 FIXADA. INSTALAÇÃO LATERAL VERTICAL.	2,00	UND		R\$	-
2.19.2.12	BARRA HORIZONTAL DE AÇO INOX AISI 304, HORIZONTAL, SEÇÃO DE 45MM, COMPRIMENTO DE 70CM, H=75CM. ACABAMENTO COM CANOPLA AISI 304 FIXADA. INSTALAÇÃO HORIZONTAL. 1 UNIDADE.	1,00	UND		R\$	-
2.19.2.13	MANUTENIR, EMASSAR, LIXAR E PINTAR PORTA E MARCO JÁ EXISTENTES.	1,00	VB		R\$	-
2.19.2.14	BARRA DE AÇO INOX AISI 304, HORIZONTAL, SEÇÃO DE 45MM, COMPRIMENTO DE 40CM, H=90CM. ACABAMENTO COM CANOPLA AISI 304 FIXADA. INSTALAÇÃO NO LADO OPOSTO AO LADO DA ABERTURA DA PORTA	1,00	UND		R\$	-
2.19.3	TETO					
2.19.3.1	EMASSAR COM MASSA ACRÍLICA, LIXAR, APLICAR SELADOR EM TODA SUPERFÍCIE E APLICAR PINTURA ACRÍLICA, COR BRANCO GELO. APLICAÇÃO DE TRÊS DEMÃOS, OU ATÉ O TETO APRESENTAR ACABAMENTO UNIFORME.	2,75	M ²		R\$	-
2.19.3.2	SUBSTITUIR LUMINÁRIA EXISTENTE POR LUMINÁRIA DE PLAFON DE SOBREPOR 30X30CM, LED 4000K – 4500K.	1,00	UND		R\$	-
2.20	2º ANDAR - BANHEIRO ENFERMARIA 07 - ADAPTAÇÃO PARCIAL					
2.20.1	CHÃO					
2.10.1.1	IMPERMEABILIZAÇÃO COM ARGAMASSA POLIMÉRICA, ÍNDICE DE ABSORÇÃO 4%	2,75	M ²		R\$	-
2.10.1.2	CERÂMICA PEI 5, PLACA 60X60CM, RETIFICADO, PEI 5, COR: CINZA CROMO LISO, ANTIDERRAPANTE, ÍNDICE DE ABSORÇÃO 4%. PISO ACABADO COTA +00. INCLINAÇÃO QUEDA 1,5%. INSTALAÇÃO COM ARGAMASSA AC III	2,75	M ²		R\$	-
2.10.1.3	REJUNTE ACRÍLICO COR CINZA CROMO, ÍNDICE DE ABSORÇÃO 4%	2,75	M ²		R\$	-
2.10.1.4	RALO ESCAMOTEAVEL, INOX. INSTALAÇÃO ACABADA COTA (QUEDA 1,5%)	1,00	UND		R\$	-
2.10.1.5	NIVELAR PISO ACABADO COTA +00	1,00	VB		R\$	-
2.10.1.6	SOLEIRA DE GRANITO, CINZA. ÍNDICE DE ABSORÇÃO 4%. 10CM DE LARGURA	1,00	UND		R\$	-
2.10.1.7	LIXEIRA COM ABERTURA BASCULANTE, 50 LITROS EM PROLIPROPILENO, BRANCO	1,00	UND		R\$	-
2.20.2	PAREDE					
2.20.2.1	IMPERMEABILIZAÇÃO COM ARGAMASSA POLIMÉRICA, ÍNDICE DE ABSORÇÃO 4%. H=40CM OU PEÇAS CERÂMICAS VERTICAIS.	2,48	M ²		R\$	-

2.20.2.2	CERÂMICA SIMILAR OU IGUAL À INSTALADA NO LOCAL PARA REVESTIMENTO DA BASE DA PAREDE H=40CM OU DUAS PEÇAS CERÂMICAS VERTICAIS. INSTALAÇÃO COM ARGAMASSA AC III.	2,48	M ²		R\$	-
2.20.2.3	MANUTENIR, SUBSTITUIR, ACRESCENTAR PEÇAS DE CERÂMICA QUE ESTEJAM SOLTAS, QUEBRADAS E/OU QUE ESTEJAM FALTANDO	1,00	VB		R\$	-
2.20.2.4	MANUTENIR E EMBUTIR ENCANAÇÃO DE ÁGUA E ESGOTO	1,00	VB		R\$	-
2.20.2.5	REJUNTE ACRÍLICO COR SIMILAR OU IGUAL AO EXISTENTE, ÍNDICE DE ABSORÇÃO 4%. MANUTENIR ÁREAS DE REJUNTE DEFEITUOSO OU AUSENTE.	2,48	M ²		R\$	-
2.20.2.6	TROCAR TODOS OS ESPELHOS DE TOMADAS E INTERRUPTORES EXISTENTES NAS DUAS SALAS. TROCAR POR MODELO TIPO N, COR BRANCO.	1,00	VB		R\$	-
2.20.2.7	INSTALAR ACABAMENTO DE VÁLVULA DE DESCARGA – INOX	1,00	UND		R\$	-
2.20.2.8	INSTALAR CABIDEIRO DE INOX, PINO LISO COM GANCHO ÚNICO. MODELO FLEX. INSTALAÇÃO PRÓXIMA AO LAVATÓRIO. H=160CM.	1,00	UND		R\$	-
2.20.2.9	ESPELHO DE 90X50CM, H= 90CM. ACABAMENTO BISOTE. QUALIDADE CONFORME PREMISSAS DA NBR 15198.	1,00	UND		R\$	-
2.20.2.10	BARRA DE AÇO INOX AISI 304, SEÇÃO DE 45MM PARA SANITÁRIO, DIMENSÃO DE 80CM, H=85CM. ACABAMENTO COM CANOPLA AISI 304 FIXADA.	2,00	UND		R\$	-
2.20.2.11	BARRA VERTICAL DE AÇO INOX AISI 304, SEÇÃO DE 45MM, COMPRIMENTO DE 40CM, H=90CM. ACABAMENTO COM CANOPLA AISI 304 FIXADA. INSTALAÇÃO LATERAL VERTICAL. 2 UNIDADES.	2,00	UND		R\$	-
2.20.2.12	BARRA HORIZONTAL DE AÇO INOX AISI 304, HORIZONTAL, SEÇÃO DE 45MM, COMPRIMENTO DE 70CM, H=75CM. ACABAMENTO COM CANOPLA AISI 304 FIXADA. INSTALAÇÃO HORIZONTAL.	1,00	UND		R\$	-
2.20.2.13	MANUTENIR, EMASSAR, LIXAR E PINTAR PORTA E MARCO JÁ EXISTENTES.	1,00	VB		R\$	-
2.20.2.14	BARRA DE AÇO INOX AISI 304, HORIZONTAL, SEÇÃO DE 45MM, COMPRIMENTO DE 40CM, H=90CM. ACABAMENTO COM CANOPLA AISI 304 FIXADA. INSTALAÇÃO NO LADO OPOSTO AO LADO DA ABERTURA DA PORTA	1,00	UND		R\$	-
2.20.3	TETO					
2.20.3.1	EMASSAR COM MASSA ACRÍLICA, LIXAR, APLICAR SELADOR EM TODA SUPERFÍCIE E APLICAR PINTURA ACRÍLICA, COR BRANCO GELO. APLICAÇÃO DE TRÊS DEMÃOS, OU ATÉ O TETO APRESENTAR ACABAMENTO UNIFORME.	2,75	M ²		R\$	-
2.20.3.2	SUBSTITUIR LUMINÁRIA EXISTENTE POR LUMINÁRIA DE PLAFON DE SOBREPOR 30X30CM, LED 4000K – 4500K.	1,00	UND		R\$	-
2.21	2º ANDAR - BANHEIRO ENFERMARIA 09 - ADAPTAÇÃO PARCIAL					
2.21.1	CHÃO					
2.21.1.1	IMPERMEABILIZAÇÃO COM ARGAMASSA POLIMÉRICA, ÍNDICE DE ABSORÇÃO 4%	2,44	M ²		R\$	-
2.21.1.2	CERÂMICA PEI 5, PLACA 60X60CM, RETIFICADO, PEI 5, COR: CINZA CROMO LISO, ANTIDERRAPANTE, ÍNDICE DE ABSORÇÃO 4%. PISO ACABADO COTA +00. INCLINAÇÃO QUEDA 1,5%. INSTALAÇÃO COM ARGAMASSA AC III	2,44	M ²		R\$	-

2.21.1.3	REJUNTE ACRÍLICO COR CINZA CROMO, ÍNDICE DE ABSORÇÃO 4%	2,44	M ²		R\$	-
2.21.1.4	RALO ESCAMOTEAVEL, INOX. INSTALAÇÃO ACABADA COTA (QUEDA 1,5%)	1,00	UND		R\$	-
2.21.1.5	NIVELAR PISO ACABADO COTA +00	1,00	VB		R\$	-
2.21.1.6	SOLEIRA DE GRANITO, CINZA. ÍNDICE DE ABSORÇÃO 4%. 10CM DE LARGURA	1,00	UND		R\$	-
2.21.1.7	LIXEIRA COM ABERTURA BASCULANTE, 50 LITROS EM PROLIPROPILENO, BRANCO	1,00	UND		R\$	-
2.21.2	PAREDE					
2.21.2.1	IMPERMEABILIZAÇÃO COM ARGAMASSA POLIMÉRICA, ÍNDICE DE ABSORÇÃO 4%. H=40CM OU PEÇAS CERÂMICAS VERTICAIS.	2,62	M ²		R\$	-
2.21.2.2	CERÂMICA SIMILAR OU IGUAL À INSTALADA NO LOCAL PARA REVESTIMENTO DA BASE DA PAREDE H=40CM OU DUAS PEÇAS CERÂMICAS VERTICAIS. INSTALAÇÃO COM ARGAMASSA AC III.	2,62	M ²		R\$	-
2.21.2.3	MANUTENIR, SUBSTITUIR, ACRESCENTAR PEÇAS DE CERÂMICA QUE ESTEJAM SOLTAS, QUEBRADAS E/OU QUE ESTEJAM FALTANDO	1,00	VB		R\$	-
2.21.2.4	MANUTENIR E EMBUTIR ENCANAÇÃO DE ÁGUA E ESGOTO	1,00	VB		R\$	-
2.21.2.5	REJUNTE ACRÍLICO COR SIMILAR OU IGUAL AO EXISTENTE, ÍNDICE DE ABSORÇÃO 4%. MANUTENIR ÁREAS DE REJUNTE DEFEITUOSO OU AUSENTE.	2,62	M ²		R\$	-
2.21.2.6	TROCAR TODOS OS ESPELHOS DE TOMADAS E INTERRUPTORES EXISTENTES NAS DUAS SALAS. TROCAR POR MODELO TIPO N, COR BRANCO.	1,00	VB		R\$	-
2.21.2.7	MANUTENIR E INSTALAR ACABAMENTO DE VÁLVULA DE DESCARGA – INOX	1,00	UND		R\$	-
2.21.2.8	INSTALAR CABIDEIRO DE INOX, PINO LISO COM GANCHO ÚNICO. MODELO FLEX. INSTALAÇÃO PRÓXIMA AO LAVATÓRIO. H=160CM.	1,00	UND		R\$	-
2.21.2.9	ESPELHO DE 90X50CM, H= 90CM. ACABAMENTO BISOTE. QUALIDADE CONFORME PREMISSAS DA NBR 15198.	1,00	UND		R\$	-
2.21.2.10	BARRA DE AÇO INOX AISI 304, SEÇÃO DE 45MM PARA SANITÁRIO, DIMENSÃO DE 80CM, H=85CM. ACABAMENTO COM CANOPLA AISI 304 FIXADA.	1,00	UND		R\$	-
2.21.2.11	BARRA VERTICAL DE AÇO INOX AISI 304, SEÇÃO DE 45MM, COMPRIMENTO DE 40CM, H=90CM. ACABAMENTO COM CANOPLA AISI 304 FIXADA. INSTALAÇÃO LATERAL VERTICAL.	1,00	UND		R\$	-
2.21.2.12	BARRA HORIZONTAL DE AÇO INOX AISI 304, HORIZONTAL, SEÇÃO DE 45MM, COMPRIMENTO DE 70CM, H=75CM. ACABAMENTO COM CANOPLA AISI 304 FIXADA. INSTALAÇÃO HORIZONTAL	1,00	UND		R\$	-
2.21.2.13	MANUTENIR, EMASSAR, LIXAR E PINTAR PORTA E MARCO JÁ EXISTENTES.	1,00	VB		R\$	-
2.21.2.14	BARRA DE AÇO INOX AISI 304, HORIZONTAL, SEÇÃO DE 45MM, COMPRIMENTO DE 40CM, H=90CM. ACABAMENTO COM CANOPLA AISI 304 FIXADA. INSTALAÇÃO NO LADO OPOSTO AO LADO DA ABERTURA DA PORTA	1,00	UND		R\$	-
2.21.3	TETO					
2.21.3.1	EMASSAR COM MASSA ACRÍLICA, LIXAR, APLICAR SELADOR EM TODA SUPERFÍCIE E APLICAR PINTURA ACRÍLICA, COR BRANCO GELO. APLICAÇÃO DE TRÊS DEMÃOS, OU ATÉ O TETO APRESENTAR	2,44	M ²		R\$	-

	ACABAMENTO UNIFORME.					
2.21.3.2	SUBSTITUIR LUMINÁRIA EXISTENTE POR LUMINÁRIA DE PLAFON DE SOBREPOR 30X30CM, LED 4000K – 4500K.	1,00	UND		R\$	-
2.22	2º ANDAR - BANHEIRO ENFERMARIA 08 - ADAPTAÇÃO PARCIAL					
2.22.1	CHÃO					
2.22.1.1	IMPERMEABILIZAÇÃO COM ARGAMASSA POLIMÉRICA, ÍNDICE DE ABSORÇÃO 4%	2,73	M ²		R\$	-
2.22.1.2	CERÂMICA PEI 5, PLACA 60X60CM, RETIFICADO, PEI 5, COR: CINZA CROMO LISO, ANTIDERRAPANTE, ÍNDICE DE ABSORÇÃO 4%. PISO ACABADO COTA +00. INCLINAÇÃO QUEDA 1,5%. INSTALAÇÃO COM ARGAMASSA AC III	2,73	M ²		R\$	-
2.22.1.3	REJUNTE ACRÍLICO COR CINZA CROMO, ÍNDICE DE ABSORÇÃO 4%	2,73	M ²		R\$	-
2.22.1.4	RALO ESCAMOTEAVEL, INOX. INSTALAÇÃO ACABADA COTA (QUEDA 1,5%)	1,00	UND		R\$	-
2.22.1.5	NIVELAR PISO ACABADO COTA +00	1,00	VB		R\$	-
2.22.1.6	SOLEIRA DE GRANITO, CINZA. ÍNDICE DE ABSORÇÃO 4%. 10CM DE LARGURA	1,00	UND		R\$	-
2.22.1.7	LIXEIRA COM ABERTURA BASCULANTE, 50 LITROS EM PROLIPROPILENO, BRANCO	1,00	UND		R\$	-
2.22.2	PAREDE					
2.22.2.1	IMPERMEABILIZAÇÃO COM ARGAMASSA POLIMÉRICA, ÍNDICE DE ABSORÇÃO 4%. H=40CM OU PEÇAS CERÂMICAS VERTICAIS.	2,68	M ²		R\$	-
2.22.2.2	CERÂMICA SIMILAR OU IGUAL À INSTALADA NO LOCAL PARA REVESTIMENTO DA BASE DA PAREDE H=40CM OU DUAS PEÇAS CERÂMICAS VERTICAIS. INSTALAÇÃO COM ARGAMASSA AC III.	2,68	M ²		R\$	-
2.22.2.3	MANUTENIR, SUBSTITUIR, ACRESCENTAR PEÇAS DE CERÂMICA QUE ESTEJAM SOLTAS, QUEBRADAS E/OU QUE ESTEJAM FALTANDO	1,00	VB		R\$	-
2.22.2.4	MANUTENIR E EMBUTIR ENCANIZAÇÃO DE ÁGUA E ESGOTO	1,00	VB		R\$	-
2.22.2.5	REJUNTE ACRÍLICO COR SIMILAR OU IGUAL AO EXISTENTE, ÍNDICE DE ABSORÇÃO 4%. MANUTENIR ÁREAS DE REJUNTE DEFEITUOSO OU AUSENTE.	2,68	M ²		R\$	-
2.22.2.6	TROCAR TODOS OS ESPELHOS DE TOMADAS E INTERRUPTORES EXISTENTES NAS DUAS SALAS. TROCAR POR MODELO TIPO N, COR BRANCO.	1,00	VB		R\$	-
2.22.2.7	INSTALAR CABIDEIRO DE INOX, PINO LISO COM GANCHO ÚNICO. MODELO FLEX. INSTALAÇÃO PRÓXIMA AO LAVATÓRIO. H=160CM.	1,00	UND		R\$	-
2.22.2.8	ESPELHO DE 90X50CM, H= 90CM. ACABAMENTO BISOTE. QUALIDADE CONFORME PREMISSAS DA NBR 15198.	1,00	UND		R\$	-
2.22.2.9	BARRA DE AÇO INOX AISI 304, SEÇÃO DE 45MM PARA SANITÁRIO, DIMENSÃO DE 80CM, H=85CM. ACABAMENTO COM CANOPLA AISI 304 FIXADA.	2,00	UND		R\$	-
2.22.2.10	BARRA VERTICAL DE AÇO INOX AISI 304, SEÇÃO DE 45MM, COMPRIMENTO DE 40CM, H=90CM. ACABAMENTO COM CANOPLA AISI 304 FIXADA. INSTALAÇÃO LATERAL VERTICAL.	2,00	UND		R\$	-

2.22.2.11	BARRA HORIZONTAL DE AÇO INOX AISI 304, HORIZONTAL, SEÇÃO DE 45MM, COMPRIMENTO DE 70CM, H=75CM. ACABAMENTO COM CANOPLA AISI 304 FIXADA. INSTALAÇÃO HORIZONTAL.	1,00	UND		R\$	-
2.22.2.12	KIT PORTA PRONTA LISA DE CORRER SEMIOCA COM ENCHIMENTO SARRAFO COM CONTRACAPA DE DURATREE COM ADUELA DE MADEIRA DE LEI 13CM E ALISAR DE 7,12CM. BORRACHA AMORTECEDORA APLICAÇÃO DE PRIME COM PROTEÇÃO UV, ACABAMENTO COM PINTURA EM TINTA EPÓXI BRANCA DUAS DEMÃOS. DOBRADIÇAS, DIMENSÃO 90X210CM. OBS.: TRILHO DEVE SER INSTALADO NA PARTE SUPERIOR. FECHADURA DE CHAVE TIPO TRANQUETA, ROSETAS REDONDAS, TRINCO ROLETE REGULÁVEL, AISI 304.	1,00	UND		R\$	-
2.22.2.13	INSTALAR PROTEÇÃO DE CHOQUE NA BASE DAS PORTAS (DUAS FACES H=40CM). PLACA AISI 304, 2,6MM, CHAPA LISA. RESISTENTE À ALCOOL 70%.	2,00	UND		R\$	-
2.22.3	TETO					
2.22.3.1	EMASSAR COM MASSA ACRÍLICA, LIXAR, APLICAR SELADOR EM TODA SUPERFÍCIE E APLICAR PINTURA ACRÍLICA, COR BRANCO GELO. APLICAÇÃO DE TRÊS DEMÃOS, OU ATÉ O TETO APRESENTAR ACABAMENTO UNIFORME.	2,73	M ²		R\$	-
2.22.3.2	SUBSTITUIR LUMINÁRIA EXISTENTE POR LUMINÁRIA DE PLAFON DE SOBREPOR 30X30CM, LED 4000K – 4500K.	1,00	UND		R\$	-
2.23	2º ANDAR - BANHEIRO ENFERMARIA 11 - ADAPTAÇÃO TOTAL					
2.23.1	CHÃO					
2.23.1.1	IMPERMEABILIZAÇÃO COM ARGAMASSA POLIMÉRICA, ÍNDICE DE ABSORÇÃO 4%	6,73	M ²		R\$	-
2.23.1.2	CERÂMICA PEI 5, PLACA 60X60CM, RETIFICADO, PEI 5, COR: CINZA CROMO LISO, ANTIDERRAPANTE, ÍNDICE DE ABSORÇÃO 4%. PISO ACABADO COTA +00. INCLINAÇÃO QUEDA 1,5%. INSTALAÇÃO COM ARGAMASSA AC III	6,73	M ²		R\$	-
2.23.1.3	REJUNTE ACRÍLICO COR CINZA CROMO, ÍNDICE DE ABSORÇÃO 4%	6,73	M ²		R\$	-
2.23.1.4	RALO ESCAMOTEAVEL, INOX. INSTALAÇÃO ACABADA COTA (QUEDA 1,5%)	1,00	UND		R\$	-
2.23.1.5	NIVELAR PISO ACABADO COTA +00	1,00	VB		R\$	-
2.23.1.6	SOLEIRA DE GRANITO, CINZA. ÍNDICE DE ABSORÇÃO 4%. 10CM DE LARGURA	1,00	UND		R\$	-
2.23.1.7	LIXEIRA COM ABERTURA BASCULANTE, 50 LITROS EM PROLIPROPILENO, BRANCO	1,00	UND		R\$	-
2.23.2	PAREDE					
2.23.2.1	IMPERMEABILIZAÇÃO COM ARGAMASSA POLIMÉRICA, ÍNDICE DE ABSORÇÃO 4%. H=180CM	19,18	M ²		R\$	-
2.23.2.2	CERÂMICA PEI 5, PLACA 60X60CM, RETIFICADO, PEI 5, PLACA 60X60CM, COR: BRANCO GELO LISO, ANTIDERRAPANTE, ÍNDICE DE ABSORÇÃO 4%. INSTALAÇÃO COM ARGAMASSA AC III	27,71	M ²		R\$	-
2.23.2.3	REJUNTE ACRÍLICO COR BRANCO GELO ÍNDICE DE ABSORÇÃO 4%.	27,71	M ²		R\$	-
2.23.2.4	INSTALAR ESPELHOS DE TOMADAS E INTERRUPTORES, MODELO TIPO N, COR BRANCO.	1,00	VB		R\$	-

2.23.2.5	BARRA DE AÇO INOX AISI 304, SEÇÃO DE 45MM PARA SANITÁRIO, DIMENSÃO DE 80CM, H=85CM. ACABAMENTO COM CANOPLA AISI 304 FIXADA.	2,00	UND		R\$	-
2.23.2.6	BARRA DE AÇO INOX AISI 304, SEÇÃO DE 45MM PARA SANITÁRIO, COMPRIMENTO DE 70CM, H=95CM. ACABAMENTO COM CANOPLA AISI 304 FIXADA. INSTALAÇÃO VERTICAL.	1,00	UND		R\$	-
2.23.2.7	BARRA VERTICAL DE AÇO INOX AISI 304, SEÇÃO DE 45MM, COMPRIMENTO DE 40CM, H=90CM. ACABAMENTO COM CANOPLA AISI 304 FIXADA. INSTALAÇÃO LATERAL VERTICAL.	2,00	UND		R\$	-
2.23.2.8	BARRA HORIZONTAL DE AÇO INOX AISI 304, HORIZONTAL, SEÇÃO DE 45MM, COMPRIMENTO DE 70CM, H=75CM. ACABAMENTO COM CANOPLA AISI 304 FIXADA. INSTALAÇÃO HORIZONTAL.	2,00	UND		R\$	-
2.23.2.9	INSTALAR CABIDEIRO DE INOX, PINO LISO COM GANCHO ÚNICO. MODELO FLEX. INSTALAÇÃO PRÓXIMA AO LAVATÓRIO. H=160CM.	1,00	UND		R\$	-
2.23.2.10	ESPELHO DE 90X50CM, H= 90CM. ACABAMENTO BISOTE. QUALIDADE CONFORME PREMISSAS DA NBR 15198.	1,00	UND		R\$	-
2.23.3	TETO					
2.23.3.1	EMASSAR COM MASSA ACRÍLICA, LIXAR, APLICAR SELADOR EM TODA SUPERFÍCIE E APLICAR PINTURA ACRÍLICA, COR BRANCO GELO. APLICAÇÃO DE TRÊS DEMÃOS, OU ATÉ O TETO APRESENTAR ACABAMENTO UNIFORME.	6,73	M ²		R\$	-
2.23.3.2	SUBSTITUIR LUMINÁRIA EXISTENTE POR LUMINÁRIA DE PLAFON DE SOBREPOR 30X30CM, LED 4000K – 4500K.	2,00	UND		R\$	-
2.23.4	LOUÇAS					
2.23.4.1	SANITÁRIO CERÂMICO UNIVERSAL ESMALTADO, CAIXA ACOPLADA, COR BRANCO, SEM ABERTURA FRONTAL. H=45CM. TAMPA DE SANITÁRIO UNIVERSAL, ASSENTO DE POLIPROPILENO RÍGIDO, COR BRANCO.	1,00	UND		R\$	-
2.23.4.2	PIA CERÂMICA ESMALTADA, SUSPensa, COR BRANCO. DIMENSÃO: 38X28CM, H=90CM.	1,00	UND		R\$	-
2.23.4.3	TORNEIRA LISA, TIPO DE MONTAGEM DE MESA, CONTROLE DE ABERTURA ALAVANCA. ACABAMENTO INOX. OBS.: SEM BOTÃO.	1,00	UND		R\$	-
2.23.4.4	CHUVEIRO ELÉTRICO DE PAREDE, 127V, 5500W, COR BRANCO. VÁLVULA TERMOESTÁTICA.	1,00	UND		R\$	-
2.23.5	ESQUADRIAS					
2.23.5.1	KIT PORTA PRONTA LISA DE CORRER SEMIOCA COM ENCHIMENTO SARRAFO COM CONTRACAPA DE DURATREE COM ADUELA DE MADEIRA DE LEI 13CM E ALISAR DE 7,12CM. BORRACHA AMORTECEDORA APLICAÇÃO DE PRIME COM PROTEÇÃO UV, ACABAMENTO COM PINTURA EM TINTA EPÓXI BRANCA DUAS DEMÃOS. DOBRADIÇAS, DIMENSÃO 90X210CM. OBS.: TRILHO DEVE SER INSTALADO NA PARTE SUPERIOR. FECHADURA DE CHAVE TIPO TRANQUETA, ROSETAS REDONDAS, TRINCO ROLETE REGULÁVEL, AISI 304.	1,00	UND		R\$	-

2.23.5.2	BARRA DE AÇO INOX AISI 304, HORIZONTAL, SEÇÃO DE 45MM, COMPRIMENTO DE 40CM, H=90CM. ACABAMENTO COM CANOPLA AISI 304 FIXADA. INSTALAÇÃO NO LADO OPOSTO AO LADO DA ABERTURA DA PORTA.	1,00	UND		R\$	-
2.23.5.3	INSTALAR PROTEÇÃO DE CHOQUE NA BASE DAS PORTAS (DUAS FACES H=40CM). PLACA AISI 304, 2,6MM, CHAPA LISA. RESISTENTE À ALCOOL 70%.	2,00	UND		R\$	-
2.24	2º ANDAR - BANHEIRO ENFERMARIA 12 - ADAPTAÇÃO TOTAL					
2.24.1	CHÃO					
2.24.1.1	IMPERMEABILIZAÇÃO COM ARGAMASSA POLIMÉRICA, ÍNDICE DE ABSORÇÃO 4%	4,62	M ²		R\$	-
2.24.1.2	CERÂMICA PEI 5, PLACA 60X60CM, RETIFICADO, PEI 5, COR: CINZA CROMO LISO, ANTIDERRAPANTE, ÍNDICE DE ABSORÇÃO 4%. PISO ACABADO COTA +00. INCLINAÇÃO QUEDA 1,5%. INSTALAÇÃO COM ARGAMASSA AC III	4,62	M ²		R\$	-
2.24.1.3	REJUNTE ACRÍLICO COR CINZA CROMO, ÍNDICE DE ABSORÇÃO 4%	4,62	M ²		R\$	-
2.24.1.4	RALO ESCAMOTEAVEL, INOX. INSTALAÇÃO ACABADA COTA (QUEDA 1,5%)	1,00	UND		R\$	-
2.24.1.5	NIVELAR PISO ACABADO COTA +00	1,00	VB		R\$	-
2.24.1.6	SOLEIRA DE GRANITO, CINZA. ÍNDICE DE ABSORÇÃO 4%. 10CM DE LARGURA.	1,00	UND		R\$	-
2.24.1.7	LIXEIRA COM ABERTURA BASCULANTE, 50 LITROS EM PROLIPROPILENO, BRANCO	1,00	UND		R\$	-
2.24.2	PAREDE					
2.24.2.1	IMPERMEABILIZAÇÃO COM ARGAMASSA POLIMÉRICA, ÍNDICE DE ABSORÇÃO 4%. H=180CM	15,48	M ²		R\$	-
2.24.2.2	CERÂMICA PEI 5, PLACA 60X60CM, RETIFICADO, PEI 5, PLACA 60X60CM, COR: BRANCO GELO LISO, ANTIDERRAPANTE, ÍNDICE DE ABSORÇÃO 4%. INSTALAÇÃO COM ARGAMASSA AC III	22,36	M ²		R\$	-
2.24.2.3	REJUNTE ACRÍLICO COR BRANCO GELO ÍNDICE DE ABSORÇÃO 4%.	22,36	M ²		R\$	-
2.24.2.4	MANUTENÇÃO DAS BASCULANTES EXISTENTES.	1,00	VB		R\$	-
2.24.2.5	INSTALAR ESPELHOS DE TOMADAS E INTERRUPTORES, MODELO TIPO N, COR BRANCO.	1,00	VB		R\$	-
2.24.2.6	BARRA DE AÇO INOX AISI 304, SEÇÃO DE 45MM PARA SANITÁRIO, DIMENSÃO DE 80CM, H=85CM. ACABAMENTO COM CANOPLA AISI 304 FIXADA.	2,00	UND		R\$	-
2.24.2.7	BARRA HORIZONTAL DE AÇO INOX AISI 304, HORIZONTAL, SEÇÃO DE 45MM, COMPRIMENTO DE 70CM, H=75CM. ACABAMENTO COM CANOPLA AISI 304 FIXADA.	2,00	UND		R\$	-
2.24.2.8	BARRA VERTICAL DE AÇO INOX AISI 304, SEÇÃO DE 45MM, COMPRIMENTO DE 40CM, H=90CM. ACABAMENTO COM CANOPLA AISI 304 FIXADA. INSTALAÇÃO LATERAL VERTICAL.	2,00	UND		R\$	-
2.24.2.9	BARRA DE AÇO INOX AISI 304, SEÇÃO DE 45MM PARA SANITÁRIO, COMPRIMENTO DE 70CM, H=95CM. ACABAMENTO COM CANOPLA AISI 304 FIXADA.	1,00	UND		R\$	-
2.24.2.10	INSTALAR CABIDEIRO DE INOX, PINO LISO COM GANCHO ÚNICO. MODELO FLEX. INSTALAÇÃO PRÓXIMA AO LAVATÓRIO. H=160CM.	1,00	UND		R\$	-

2.24.2.11	ESPELHO DE 90X50CM, H= 90CM. ACABAMENTO BISOTE. QUALIDADE CONFORME PREMISSAS DA NBR 15198.	1,00	UND		R\$	-
2.24.2.12	REMANEJAMENTO DO PONTO DE ESGOTO DO VASO SANITÁRIO	1,00	VB		R\$	-
2.24.2.13	REMANEJAMENTO DO PONTO DE ÁGUA DO VASO SANITÁRIO	1,00	VB		R\$	-
2.24.2.14	REMANEJAMENTO DO PONTO DE ESGOTO DO LAVATÓRIO	1,00	VB		R\$	-
2.24.2.15	REMANEJAMENTO DO PONTO DE ÁGUA DO LAVATÓRIO	1,00	VB		R\$	-
2.24.3	TETO					
2.24.3.1	EMASSAR COM MASSA ACRÍLICA, LIXAR, APLICAR SELADOR EM TODA SUPERFÍCIE E APLICAR PINTURA ACRÍLICA, COR BRANCO GELO. APLICAÇÃO DE TRÊS DEMÃOS, OU ATÉ O TETO APRESENTAR ACABAMENTO UNIFORME.	4,62	M ²		R\$	-
2.24.3.2	SUBSTITUIR LUMINÁRIA EXISTENTE POR LUMINÁRIA DE PLAFON DE SOBREPOR 30X30CM, LED 4000K – 4500K.	2,00	UND		R\$	-
2.24.4	LOUÇAS					
2.24.4.1	SANITÁRIO CERÂMICO UNIVERSAL ESMALTADO, CAIXA ACOPLADA, COR BRANCO, SEM ABERTURA FRONTAL. H=45CM. TAMPAS DE SANITÁRIO UNIVERSAL, ASSENTO DE POLIPROPILENO RÍGIDO, COR BRANCO.	1,00	UND		R\$	-
2.24.4.2	PIA CERÂMICA ESMALTADA, SUSPensa, COR BRANCO. DIMENSÃO: 38X28CM, H=90CM.	1,00	UND		R\$	-
2.24.4.3	TORNEIRA LISA, TIPO DE MONTAGEM DE MESA, CONTROLE DE ABERTURA ALAVANCA. ACABAMENTO INOX. OBS.: SEM BOTÃO.	1,00	UND		R\$	-
2.24.4.4	CHUVEIRO ELÉTRICO DE PAREDE, 127V, 5500W, COR BRANCO. VÁLVULA TERMOESTÁTICA.	1,00	UND		R\$	-
2.24.5	ESQUADRIAS					
2.24.5.1	KIT PORTA PRONTA LISA DE GIRO SEMIOCA COM ENCHIMENTO SARRAFO COM CONTRACAPA DE DURATREE COM ADUELA DE MADEIRA DE LEI 13CM E ALISAR DE 7,12CM. BORRACHA AMORTECEDORA APLICAÇÃO DE PRIME COM PROTEÇÃO UV, ACABAMENTO COM PINTURA EM TINTA EPÓXI BRANCA DUAS DEMÃOS. DOBRADIÇAS, DIMENSÃO 80X210CM. FECHADURA DE CHAVE TIPO TRANQUETA, ROSETAS REDONDAS, TRINCO ROLETE REGULÁVEL, AISI 304.	1,00	UND		R\$	-
2.24.5.2	BARRA DE AÇO INOX AISI 304, HORIZONTAL, SEÇÃO DE 45MM, COMPRIMENTO DE 40CM, H=90CM. ACABAMENTO COM CANOPLA AISI 304 FIXADA. INSTALAÇÃO NO LADO OPOSTO AO LADO DA ABERTURA DA PORTA.	1,00	UND		R\$	-
2.24.5.3	INSTALAR PROTEÇÃO DE CHOQUE NA BASE DAS PORTAS (DUAS FACES H=40CM). PLACA AISI 304, 2,6MM, CHAPA LISA. RESISTENTE À ALCOOL 70%.	2,00	UND		R\$	-
2.25	2º ANDAR - BANHEIRO ENFERMARIA 13 - ADAPTAÇÃO TOTAL					
2.25.1	CHÃO					
2.25.1.1	IMPERMEABILIZAÇÃO COM ARGAMASSA POLIMÉRICA, ÍNDICE DE ABSORÇÃO 4%	4,61	M ²		R\$	-

2.25.1.2	CERÂMICA PEI 5, PLACA 60X60CM, RETIFICADO, PEI 5, COR: CINZA CROMO LISO, ANTIDERRAPANTE, ÍNDICE DE ABSORÇÃO 4%. PISO ACABADO COTA +00. INCLINAÇÃO QUEDA 1,5%. INSTALAÇÃO COM ARGAMASSA AC III	4,61	M ²		R\$	-
2.25.1.3	REJUNTE ACRÍLICO COR CINZA CROMO, ÍNDICE DE ABSORÇÃO 4%	4,61	M ²		R\$	-
2.25.1.4	RALO ESCAMOTEAVEL, INOX. INSTALAÇÃO ACABADA COTA (QUEDA 1,5%)	1,00	UND		R\$	-
2.25.1.5	NIVELAR PISO ACABADO COTA +00	1,00	VB		R\$	-
2.25.1.6	SOLEIRA DE GRANITO, CINZA. ÍNDICE DE ABSORÇÃO 4%. 10CM DE LARGURA.	1,00	UND		R\$	-
2.25.1.7	LIXEIRA COM ABERTURA BASCULANTE, 50 LITROS EM PROLIPROPILENO, BRANCO	1,00	UND		R\$	-
2.25.2	PAREDE					
2.25.2.1	IMPERMEABILIZAÇÃO COM ARGAMASSA POLIMÉRICA, ÍNDICE DE ABSORÇÃO 4%. H=180CM	16,19	M ²		R\$	-
2.25.2.2	CERÂMICA PEI 5, PLACA 60X60CM, RETIFICADO, PEI 5, PLACA 60X60CM, COR: BRANCO GELO LISO, ANTIDERRAPANTE, ÍNDICE DE ABSORÇÃO 4%. INSTALAÇÃO COM ARGAMASSA AC III	23,39	M ²		R\$	-
2.25.2.3	REJUNTE ACRÍLICO COR BRANCO GELO ÍNDICE DE ABSORÇÃO 4%.	23,39	M ²		R\$	-
2.25.2.4	MANUTENÇÃO DAS BASCULANTES EXISTENTES.	1,00	VB		R\$	-
2.25.2.5	INSTALAR ESPELHOS DE TOMADAS E INTERRUPTORES, MODELO TIPO N, COR BRANCO.	1,00	VB		R\$	-
2.25.2.6	BARRA DE AÇO INOX AISI 304, SEÇÃO DE 45MM PARA SANITÁRIO, DIMENSÃO DE 80CM, H=85CM. ACABAMENTO COM CANOPLA AISI 304 FIXADA.	2,00	UND		R\$	-
2.25.2.7	BARRA VERTICAL DE AÇO INOX AISI 304, SEÇÃO DE 45MM, COMPRIMENTO DE 40CM, H=90CM. ACABAMENTO COM CANOPLA AISI 304 FIXADA. INSTALAÇÃO LATERAL VERTICAL.	2,00	UND		R\$	-
2.25.2.8	BARRA DE AÇO INOX AISI 304, SEÇÃO DE 45MM PARA SANITÁRIO, COMPRIMENTO DE 70CM, H=95CM. ACABAMENTO COM CANOPLA AISI 304 FIXADA.	1,00	UND		R\$	-
2.25.2.9	BARRA HORIZONTAL DE AÇO INOX AISI 304, HORIZONTAL, SEÇÃO DE 45MM, COMPRIMENTO DE 70CM, H=75CM. ACABAMENTO COM CANOPLA AISI 304 FIXADA. INSTALAÇÃO HORIZONTAL.	2,00	UND		R\$	-
2.25.2.10	INSTALAR CABIDEIRO DE INOX, PINO LISO COM GANCHO ÚNICO. MODELO FLEX. INSTALAÇÃO PRÓXIMA AO LAVATÓRIO. H=160CM.	1,00	UND		R\$	-
2.25.2.11	ESPELHO DE 90X50CM, H= 90CM. ACABAMENTO BISOTE. QUALIDADE CONFORME PREMISSAS DA NBR 15198.	1,00	UND		R\$	-
2.25.3	TETO					
2.25.3.1	EMASSAR COM MASSA ACRÍLICA, LIXAR, APLICAR SELADOR EM TODA SUPERFÍCIE E APLICAR PINTURA ACRÍLICA, COR BRANCO GELO. APLICAÇÃO DE TRÊS DEMÃOS, OU ATÉ O TETO APRESENTAR ACABAMENTO UNIFORME.	4,61	M ²		R\$	-
2.25.3.2	SUBSTITUIR LUMINÁRIA EXISTENTE POR LUMINÁRIA DE PLAFON DE SOBREPOR 30X30CM, LED 4000K – 4500K.	2,00	UND		R\$	-
2.25.4	LOUÇAS					

2.25.4.1	SANITÁRIO CERÂMICO UNIVERSAL ESMALTADO, CAIXA ACOPLADA, COR BRANCO, SEM ABERTURA FRONTAL. H=45CM. TAMPA DE SANITÁRIO UNIVERSAL, ASSENTO DE POLIPROPILENO RÍGIDO, COR BRANCO.	1,00	UND		R\$	-
2.25.4.2	PIA CERÂMICA ESMALTADA, SUSPensa, COR BRANCO. DIMENSÃO: 38X28CM, H=90CM.	1,00	UND		R\$	-
2.25.4.3	TORNEIRA LISA, TIPO DE MONTAGEM DE MESA, CONTROLE DE ABERTURA ALAVANCA. ACABAMENTO INOX. OBS.: SEM BOTÃO.	1,00	UND		R\$	-
2.25.4.4	CHUVEIRO ELÉTRICO DE PAREDE, 127V, 5500W, COR BRANCO. VÁLVULA TERMOESTÁTICA.	1,00	UND		R\$	-
2.25.5	ESQUADRIAS					
2.25.5.1	KIT PORTA PRONTA LISA DE GIRO SEMIOCA COM ENCHIMENTO SARRAFO COM CONTRACAPA DE DURATREE COM ADUELA DE MADEIRA DE LEI 13CM E ALISAR DE 7,12CM. BORRACHA AMORTECEDORA APLICAÇÃO DE PRIME COM PROTEÇÃO UV, ACABAMENTO COM PINTURA EM TINTA EPÓXI BRANCA DUAS DEMÃOS. DOBRADIÇAS, DIMENSÃO 80X210CM. FECHADURA DE CHAVE TIPO TRANQUETA, ROSETAS REDONDAS, TRINCO ROLETE REGULÁVEL, AISI 304.	1,00	UND		R\$	-
2.25.5.2	BARRA DE AÇO INOX AISI 304, HORIZONTAL, SEÇÃO DE 45MM, COMPRIMENTO DE 40CM, H=90CM. ACABAMENTO COM CANOPLA AISI 304 FIXADA. INSTALAÇÃO NO LADO OPOSTO AO LADO DA ABERTURA DA PORTA.	1,00	UND		R\$	-
2.25.5.3	INSTALAR PROTEÇÃO DE CHOQUE NA BASE DAS PORTAS (DUAS FACES H=40CM). PLACA AISI 304, 2,6MM, CHAPA LISA. RESISTENTE À ALCOOL 70%.	2,00	UND		R\$	-
2.26	2º ANDAR - BANHEIRO GERÊNCIA DE ENFERMAGEM - ADAPTAÇÃO PARCIAL					
2.26.1	CHÃO					
2.26.1.1	IMPERMEABILIZAÇÃO COM ARGAMASSA POLIMÉRICA, ÍNDICE DE ABSORÇÃO 4%	2,06	M ²		R\$	-
2.26.1.2	CERÂMICA PEI 5, PLACA 60X60CM, RETIFICADO, PEI 5, COR: CINZA CROMO LISO, ANTIDERRAPANTE, ÍNDICE DE ABSORÇÃO 4%. PISO ACABADO COTA +00. INCLINAÇÃO QUEDA 1,5%. INSTALAÇÃO COM ARGAMASSA AC III	2,06	M ²		R\$	-
2.26.1.3	REJUNTE ACRÍLICO COR CINZA CROMO, ÍNDICE DE ABSORÇÃO 4%	2,06	M ²		R\$	-
2.26.1.4	RALO ESCAMOTEAVEL, INOX. INSTALAÇÃO ACABADA COTA (QUEDA 1,5%)	1,00	UND		R\$	-
2.26.1.5	NIVELAR PISO ACABADO COTA +00	1,00	VB		R\$	-
2.26.1.6	SOLEIRA DE GRANITO, CINZA. ÍNDICE DE ABSORÇÃO 4%. 10CM DE LARGURA	1,00	UND		R\$	-
2.26.1.7	LIXEIRA COM ABERTURA BASCULANTE, 50 LITROS EM POLIPROPILENO, BRANCO	1,00	UND		R\$	-
2.26.2	PAREDE					
2.26.2.1	IMPERMEABILIZAÇÃO COM ARGAMASSA POLIMÉRICA, ÍNDICE DE ABSORÇÃO 4%. H=40CM OU PEÇAS CERÂMICAS VERTICAIS.	2,32	M ²		R\$	-
2.26.2.2	CERÂMICA SIMILAR OU IGUAL À INSTALADA NO LOCAL PARA REVESTIMENTO DA BASE DA PAREDE H=40CM OU DUAS PEÇAS CERÂMICAS VERTICAIS. INSTALAÇÃO COM ARGAMASSA AC III.	2,32	M ²		R\$	-

2.26.2.3	MANUTENIR, SUBSTITUIR, ACRESCENTAR PEÇAS DE CERÂMICA QUE ESTEJAM SOLTAS, QUEBRADAS E/OU QUE ESTEJAM FALTANDO	1,00	VB		R\$	-
2.26.2.4	MANUTENIR E EMBUTIR ENCANIZAÇÃO DE ÁGUA E ESGOTO	1,00	VB		R\$	-
2.26.2.5	REJUNTE ACRÍLICO COR SIMILAR OU IGUAL AO EXISTENTE, ÍNDICE DE ABSORÇÃO 4%. MANUTENIR ÁREAS DE REJUNTE DEFEITUOSO OU AUSENTE.	2,32	M ²		R\$	-
2.26.2.6	TROCAR TODOS OS ESPELHOS DE TOMADAS E INTERRUPTORES EXISTENTES NAS DUAS SALAS. TROCAR POR MODELO TIPO N, COR BRANCO.	1,00	VB		R\$	-
2.26.2.7	INSTALAR ACABAMENTO DE VÁLVULA DE DESCARGA – INOX	1,00	UND		R\$	-
2.26.2.8	INSTALAR CABIDEIRO DE INOX, PINO LISO COM GANCHO ÚNICO. MODELO FLEX. INSTALAÇÃO PRÓXIMA AO LAVATÓRIO. H=160CM.	1,00	UND		R\$	-
2.26.2.9	ESPELHO DE 90X50CM, H= 90CM. ACABAMENTO BISOTE. QUALIDADE CONFORME PREMISSAS DA NBR 15198.	1,00	UND		R\$	-
2.26.2.10	BARRA DE AÇO INOX AISI 304, SEÇÃO DE 45MM PARA SANITÁRIO, DIMENSÃO DE 80CM, H=85CM. ACABAMENTO COM CANOPLA AISI 304 FIXADA.	2,00	UND		R\$	-
2.26.2.11	BARRA VERTICAL DE AÇO INOX AISI 304, SEÇÃO DE 45MM, COMPRIMENTO DE 40CM, H=90CM. ACABAMENTO COM CANOPLA AISI 304 FIXADA. INSTALAÇÃO LATERAL VERTICAL.	1,00	UND		R\$	-
2.26.2.12	MANUTENIR, EMASSAR, LIXAR E PINTAR PORTA E MARCO JÁ EXISTENTES.	1,00	VB		R\$	-
2.26.2.13	BARRA DE AÇO INOX AISI 304, HORIZONTAL, SEÇÃO DE 45MM, COMPRIMENTO DE 40CM, H=90CM. ACABAMENTO COM CANOPLA AISI 304 FIXADA. INSTALAÇÃO NO LADO OPOSTO AO LADO DA ABERTURA DA PORTA	1,00	UND		R\$	-
2.26.2.14	REMANEJAMENTO DE PONTO DE ÁGUA DO VASO SANITÁRIO	1,00	VB		R\$	-
2.26.2.15	REMANEJAMENTO DE PONTO DE ÁGUA DO LAVATÓRIO	1,00	VB		R\$	-
2.26.2.16	REMANEJAMENTO DO PONTO DE ESGOTO DO VASO SANITÁRIO	1,00	VB		R\$	-
2.26.2.17	REMANEJAMENTO DE PONTO DE ESGOTO DO LAVATÓRIO	1,00	VB		R\$	-
2.26.3	TETO					
2.26.3.1	EMASSAR COM MASSA ACRÍLICA, LIXAR, APLICAR SELADOR EM TODA SUPERFÍCIE E APLICAR PINTURA ACRÍLICA, COR BRANCO GELO. APLICAÇÃO DE TRÊS DEMÃOS, OU ATÉ O TETO APRESENTAR ACABAMENTO UNIFORME.	2,06	M ²		R\$	-
2.26.3.2	SUBSTITUIR LUMINÁRIA EXISTENTE POR LUMINÁRIA DE PLAFON DE SOBREPOR 30X30CM, LED 4000K – 4500K.	1,00	UND		R\$	-
2.27	2º ANDAR - BANHEIRO ENFERMARIA 14 - ADAPTAÇÃO PARCIAL					
2.27.1	CHÃO					
2.27.1.1	IMPERMEABILIZAÇÃO COM ARGAMASSA POLIMÉRICA, ÍNDICE DE ABSORÇÃO 4%	3,28	M ²		R\$	-
2.27.1.2	CERÂMICA PEI 5, PLACA 60X60CM, RETIFICADO, PEI 5, COR: CINZA CROMO LISO, ANTIDERRAPANTE, ÍNDICE DE ABSORÇÃO 4%. PISO ACABADO COTA +00. INCLINAÇÃO QUEDA 1,5%. INSTALAÇÃO COM ARGAMASSA AC III	3,28	M ²		R\$	-

2.27.1.3	REJUNTE ACRÍLICO COR CINZA CROMO, ÍNDICE DE ABSORÇÃO 4%	3,28	M ²		R\$	-
2.27.1.4	RALO ESCAMOTEAVEL, INOX. INSTALAÇÃO ACABADA COTA (QUEDA 1,5%)	1,00	UND		R\$	-
2.27.1.5	NIVELAR PISO ACABADO COTA +00	1,00	VB		R\$	-
2.27.1.6	SOLEIRA DE GRANITO, CINZA. ÍNDICE DE ABSORÇÃO 4%. 10CM DE LARGURA	1,00	UND		R\$	-
2.27.1.7	LIXEIRA COM ABERTURA BASCULANTE, 50 LITROS EM PROLIPROPILENO, BRANCO	1,00	UND		R\$	-
2.27.2	PAREDE					
2.27.2.1	IMPERMEABILIZAÇÃO COM ARGAMASSA POLIMÉRICA, ÍNDICE DE ABSORÇÃO 4%. H=40CM OU PEÇAS CERÂMICAS VERTICAIS.	3,10	M ²		R\$	-
2.27.2.2	CERÂMICA SIMILAR OU IGUAL À INSTALADA NO LOCAL PARA REVESTIMENTO DA BASE DA PAREDE H=40CM OU DUAS PEÇAS CERÂMICAS VERTICAIS. INSTALAÇÃO COM ARGAMASSA AC III.	3,10	M ²		R\$	-
2.27.2.3	MANUTENIR, SUBSTITUIR, ACRESCENTAR PEÇAS DE CERÂMICA QUE ESTEJAM SOLTAS, QUEBRADAS E/OU QUE ESTEJAM FALTANDO	1,00	VB		R\$	-
2.27.2.4	MANUTENIR E EMBUTIR ENCANAÇÃO DE ÁGUA E ESGOTO	1,00	VB		R\$	-
2.27.2.5	REJUNTE ACRÍLICO COR SIMILAR OU IGUAL AO EXISTENTE, ÍNDICE DE ABSORÇÃO 4%. MANUTENIR ÁREAS DE REJUNTE DEFEITUOSO OU AUSENTE.	1,00	VB		R\$	-
2.27.2.6	TROCAR TODOS OS ESPELHOS DE TOMADAS E INTERRUPTORES EXISTENTES NAS DUAS SALAS. TROCAR POR MODELO TIPO N, COR BRANCO.	1,00	VB		R\$	-
2.27.2.7	INSTALAR ACABAMENTO DE VÁLVULA DE DESCARGA – INOX	1,00	UND		R\$	-
2.27.2.8	INSTALAR CABIDEIRO DE INOX, PINO LISO COM GANCHO ÚNICO. MODELO FLEX. INSTALAÇÃO PRÓXIMA AO LAVATÓRIO. H=160CM.	1,00	UND		R\$	-
2.27.2.9	ESPELHO DE 90X50CM, H= 90CM. ACABAMENTO BISOTE. QUALIDADE CONFORME PREMISSAS DA NBR 15198.	1,00	UND		R\$	-
2.27.2.10	BARRA DE AÇO INOX AISI 304, SEÇÃO DE 45MM PARA SANITÁRIO, DIMENSÃO DE 80CM, H=85CM. ACABAMENTO COM CANOPLA AISI 304 FIXADA.	1,00	UND		R\$	-
2.27.2.11	BARRA HORIZONTAL DE AÇO INOX AISI 304, HORIZONTAL, SEÇÃO DE 45MM, COMPRIMENTO DE 40CM, H=75CM. ACABAMENTO COM CANOPLA AISI 304 FIXADA. INSTALAÇÃO HORIZONTAL.	1,00	UND		R\$	-
2.27.2.12	BARRA HORIZONTAL DE AÇO INOX AISI 304, HORIZONTAL, SEÇÃO DE 45MM, COMPRIMENTO DE 70CM, H=75CM. ACABAMENTO COM CANOPLA AISI 304 FIXADA. INSTALAÇÃO HORIZONTAL.	1,00	UND		R\$	-
2.27.2.13	BARRA VERTICAL DE AÇO INOX AISI 304, SEÇÃO DE 45MM, COMPRIMENTO DE 40CM, H=90CM. ACABAMENTO COM CANOPLA AISI 304 FIXADA. INSTALAÇÃO LATERAL VERTICAL.	1,00	UND		R\$	-
2.27.2.14	MANUTENIR, EMASSAR, LIXAR E PINTAR PORTA E MARCO JÁ EXISTENTES.	1,00	VB		R\$	-
2.27.3	TETO					
2.27.3.1	EMASSAR COM MASSA ACRÍLICA, LIXAR, APLICAR SELADOR EM TODA SUPERFÍCIE E APLICAR PINTURA ACRÍLICA, COR BRANCO GELO. APLICAÇÃO DE TRÊS DEMÃOS, OU ATÉ O TETO APRESENTAR ACABAMENTO UNIFORME.	3,28	M ²		R\$	-

2.27.3.2	SUBSTITUIR LUMINÁRIA EXISTENTE POR LUMINÁRIA DE PLAFON DE SOBREPOR 30X30CM, LED 4000K – 4500K.	2,00	UND		R\$	-
3	VALOR TOTAL DA OBRA COM FORNECIMENTO DE MATERIAL E MÃO DE OBRA				R\$	-
OBSERVAÇÃO	<p>RECOMENDAMOS QUE AS COTAS E DETALHES CONSTRUTIVOS DEVEM SER OBSERVADOS EM VISITA TÉCNICA AO LOCAL DA OBRA;</p> <p>OS QUANTITATIVOS DESSA PLANILHA LEVAM EM CONSIDERAÇÃO AS MEDIDAS REAIS. NÃO SÃO CONSIDERADAS PERDAS OU SOBRAS;</p> <p>OS PROJETOS, PLANILHAS E DESCRITIVOS SÃO PARTES INTEGRANTE DESTES MATERIAIS E DEVEM SER CONSULTADOS PARA COTAÇÃO DOS ITENS ELENCADOS NESTA PLANILHA;</p> <p>TODAS AS PLOTAGENS DOS PROJETOS PARA EXECUÇÃO DOS SERVIÇOS SERÃO POR CONTA DA CONTRATADA, SEM ÔNUS À CONTRATANTE;</p> <p>NOS VALORES APRESENTADOS ACIMA DEVEM ESTAR INCLUSOS TODOS OS MATERIAIS, INSUMOS E MÃO DE OBRA PARA EXECUÇÃO DOS SERVIÇOS.</p>					

ANEXO II DO EDITAL

ANEXO II.A – MODELO DE PROPOSTA COMERCIAL

À Fundação iNOVA Capixaba

Pelo presente, formulamos nossa Proposta Comercial, de acordo com todas as condições do Termo de Referência, conforme abaixo:

LOTE XXX						
ITEM	CÓDIGO SIGA	DESCRIÇÃO	MARCA	UNIDADE	QUANTIDADE	VALOR UNITÁRIO
1						R\$
VALOR GLOBAL DO LOTE						R\$

1 - Compõem nossa Proposta os seguintes anexos:

1.1 - Proposta Comercial Detalhada, com a indicação do preço unitário e do preço global.

1.2 - Dados Complementares para Assinatura do Contrato.

2 - O prazo de validade desta proposta é de 120 (cento e vinte) dias corridos, contados da data limite para seu acolhimento.

3 - Os preços ora propostos incluem todas as despesas diretas, indiretas, benefícios, tributos, contribuições, seguros e licenças de modo a se constituírem à única e total contraprestação pelo fornecimento dos itens.

Atenciosamente,

(município), (UF), _____ de _____ de _____

(RESPONSÁVEL PELA EMPRESA - Assinatura e Carimbo)

ANEXO II DO EDITAL

ANEXO II.B – DADOS COMPLEMENTARES PARA ASSINATURA DO INSTRUMENTO CONTRATUAL

DADOS DO ASSINANTE	
NOME:	
Nº. DE IDENTIDADE/ ÓRGÃO EMISSOR:	
CPF:	
CARGO:	NACIONALIDADE:
ENDEREÇO COMPLETO:	
ESTADO CIVIL:	PROFISSÃO:
DADOS PARA CADASTRO DA PESSOA JURÍDICA	
NOME COMPLETO:	
CNPJ:	
ENDEREÇO COMPLETO:	
E-MAIL:	
TEL.:	FAX:
BANCO AGÊNCIA Nº. / DIG.VER.	
NÚMERO DA CONTA:	
DADOS DO PREPOSTO	
NOME COMPLETO:	
Nº. DE IDENTIDADE/ ÓRGÃO EMISSOR:	
CPF:	NACIONALIDADE:
CARGO NA EMPRESA:	
ESTADO CIVIL:	PROFISSÃO:

(município), (UF), _____ de _____ de _____

(RESPONSÁVEL PELA EMPRESA - Assinatura e Carimbo)

ANEXO II DO EDITAL

ANEXO II.C – DECLARAÇÃO DE ATENDIMENTO AO INCISO XXXIII DO ART. 7º DA CF

A Empresa _____, inscrita no CNPJ nº _____, declara, para os fins do disposto no inciso V do art. 27 da Lei 8.666/93, que não emprega menores de 18 (dezoito) anos em trabalho noturno, perigoso ou insalubre, e menores de 16 (dezesseis) anos.

Ressalva: empregamos menores, a partir de 14 (quatorze) anos, na condição de aprendizes ().

Observação: em caso afirmativo, assinalar a ressalva acima.

(município), (UF), _____ de _____ de _____

(RESPONSÁVEL PELA EMPRESA - Assinatura e Carimbo)

ANEXO II DO EDITAL

ANEXO II.D – DECLARAÇÃO DE FATO IMPEDITIVO DA LEI COMPLEMENTAR Nº 123/2006

A Empresa _____, inscrita no CNPJ nº _____, declara que se enquadra na condição de ME ou EPP, nos termos do Art. 3º da LC nº 123/2006 e Lei complementar nº 147/2014 e não está inserida nas excludentes hipóteses do §4º daquele artigo, para fins do exercício dos benefícios previstos na mencionada lei.

OBS.: A falsidade de declaração prestada objetivando os benefícios da Lei Complementar nº 123, de 14 de dezembro de 2006 caracterizará o crime de que trata o art. 299 do Código Penal, sem prejuízo do enquadramento em outras figuras penais e das sanções previstas no instrumento convocatório.

(município), (UF), _____ de _____ de _____

(RESPONSÁVEL PELA EMPRESA - Assinatura e Carimbo)

ANEXO III DO EDITAL

EXIGÊNCIAS PARA HABILITAÇÃO

Para habilitar-se no certame, após a fase de disputa, o licitante deverá apresentar os documentos relacionados abaixo, que deverão estar com prazo vigente, à exceção daqueles que, por sua natureza, não contenham validade, e poderão ser apresentados em original, por qualquer processo de cópia autenticada por servidor da unidade que realizará o Pregão, ou publicação em órgãos da imprensa oficial, não sendo aceitos “protocolos de entrega” ou “solicitação de documento” em substituição aos documentos requeridos neste edital.

São eles:

1. DA HABILITAÇÃO

1.1 A licitante deverá apresentar cópia de documento de identificação do signatário dos documentos, declarações e proposta comercial.

1.1.1 Quando se tratar de procurador, deverá apresentar cópia do instrumento procuratório público ou particular, neste último caso com firma reconhecida em cartório que lhe outorgue poderes para prática de todos os atos inerente ao certame.

1.1.2 Deverá estar prevista no Estatuto ou Contrato Social da licitante a autorização para empreender atividades compatíveis com o objeto desta Licitação.

2. DA HABILITAÇÃO JURÍDICA

2.1 Registro comercial, no caso de empresa individual;

2.2 Ato constitutivo, estatuto ou contrato em vigor, devidamente registrado, em se tratando de sociedades comerciais e no caso de sociedade por ações, acompanhado dos documentos de eleição de seus atuais administradores;

2.3 Inscrição do ato constitutivo no caso de sociedades civis, acompanhada de documentação que identifique a Diretoria em exercício;

2.4 Decreto de autorização, em se tratando de empresa ou sociedade estrangeira em funcionamento no País, e ato de registro ou autorização para funcionamento expedido pelo órgão competente.

3. DA REGULARIDADE FISCAL E TRABALHISTA

3.1 Prova de inscrição no Cadastro Nacional de Pessoa Jurídica - CNPJ.

3.2 Prova de regularidade fiscal perante a Fazenda Nacional, mediante certidão conjunta expedida pela RFB/PGFN, referente a todos os créditos tributários federais e à Dívida Ativa da União, inclusive aqueles relativos à Seguridade Social.

3.3 Prova de regularidade com a Fazenda Estadual (onde for sediada a empresa e a do Estado do Espírito Santo, quando a sede não for deste Estado).

3.4 Prova de regularidade com a Fazenda Pública Municipal da sede da licitante.

3.5 Prova de regularidade com o Fundo de Garantia por Tempo de Serviço - FGTS.

3.6 Prova de inexistência de débitos inadimplidos perante a Justiça do Trabalho, mediante a apresentação de certidão negativa ou positiva com efeito de negativa.

3.7 Caso o objeto contratual venha a ser cumprido por filial da licitante, os documentos exigidos neste item deverão ser apresentados pela filial executora do contrato e também pela matriz.

3.8 DA COMPROVAÇÃO DE MICROEMPRESAS, EMPRESAS DE PEQUENO PORTE OU EQUIPARADAS:

3.8.1 Nos casos de microempresas, empresas de pequeno porte ou equiparadas, **não se exige comprovação de regularidade fiscal e trabalhista para fins de habilitação**, mas somente para formalização da contratação, observadas as seguintes regras:

3.8.2 A licitante deverá apresentar, à época da habilitação, todos os documentos exigidos para efeito de comprovação de regularidade fiscal e trabalhista, mesmo que apresentem alguma restrição;

3.8.3 Havendo alguma restrição na comprovação da regularidade fiscal e trabalhista, é assegurado o prazo de 5 (cinco) dias úteis, cujo termo inicial corresponderá ao momento em que o proponente for declarado vencedor do certame, para a regularização da documentação, pagamento ou parcelamento do débito, e emissão de eventuais certidões negativas ou positivas com efeito de certidão negativa;

3.8.4 O prazo a que se refere o item anterior poderá, a critério da Fundação Pública, ser prorrogado por igual período;

3.8.5 Em caso de atraso por parte do órgão competente para emissão de certidões comprobatórias de regularidade fiscal e trabalhista, a licitante poderá apresentar à Fundação outro documento que comprove a extinção ou suspensão do crédito tributário, respectivamente, nos termos dos arts. 156 e 151 do Código Tributário Nacional, acompanhado de prova do protocolo do pedido de certidão;

3.8.6 Na hipótese descrita no inciso anterior, a licitante terá o prazo de 10 (dez) dias, contado da apresentação dos documentos a que se refere o parágrafo anterior, para apresentar a certidão comprobatória de regularidade fiscal e trabalhista;

3.8.7 O prazo a que se refere o item anterior poderá, a critério da Fundação Pública, ser prorrogado por igual período, uma única vez, se demonstrado pela licitante a impossibilidade de o órgão competente emitir a certidão;

3.8.8 A formalização da contratação fica condicionada à regularização da documentação comprobatória de regularidade fiscal e trabalhista, nos termos dos incisos anteriores, sob pena de decadência do direito à contratação, sem prejuízo da aplicação das sanções previstas no art. 81 da Lei 8.666/1993, sendo facultado à Fundação convocar as licitantes remanescentes e com elas contratar, observada a ordem de classificação, ou revogar a licitação.

4. DA QUALIFICAÇÃO ECONÔMICO-FINANCEIRA

4.1 Balanço Patrimonial e Demonstrações Contábeis referentes ao último exercício social, já exigíveis e apresentados na forma da lei, vedada a sua substituição por balancetes ou balanços provisórios, podendo ser atualizados por índices oficiais quando encerrado há mais de 3 (três) meses da data de apresentação da proposta.

4.1.1 No caso de sociedade anônima e de outras empresas obrigadas à publicação, deverá ser apresentada a cópia da publicação, na imprensa oficial, do Balanço e das Demonstrações Contábeis, além da ata de aprovação devidamente registrada na Junta Comercial.

4.1.2 Quando não houver a obrigatoriedade de publicação do Balanço e das Demonstrações Contábeis, deverão ser apresentadas cópias legíveis dessas peças, bem como dos termos de abertura e de encerramento do Livro Diário, registrado na Junta Comercial ou no órgão competente.

4.1.3 No caso de Livro Diário expedido através do Sistema Público de Escrituração Digital – SPED, deverá ser apresentado além do Balanço e das Demonstrações Contábeis, registrado no órgão competente, o termo de abertura e de encerramento do Livro Diário e o Recibo de Entrega de Escrituração Contábil Digital emitido pelo referido sistema.

4.1.4 Consideram-se “já exigíveis” as Demonstrações Contábeis e o Balanço Patrimonial referentes ao exercício social imediatamente antecedente ao ano da licitação, quando a data de apresentação dos documentos de habilitação ocorrer a partir de 01 de maio (art. 1.078, I, do Código Civil), mesmo no caso de licitantes obrigados ao SPED, devendo ser desconsiderado prazo superior para transmissão das peças contábeis digitais estabelecido por atos normativos que disciplinam o citado SPED (conforme entendimento do TCU, Acórdãos 1999/2014 e 119/2016, ambos do Plenário).

4.1.5 Empresa que, de acordo com a legislação, não tenha apurado as demonstrações contábeis referentes ao seu primeiro exercício social, deverá apresentar balanço de abertura, levantado na data de sua constituição, conforme os requisitos de legislação societária e comercial.

4.2 DA APRESENTAÇÃO DOS INDICES:

4.2.1 Para ser habilitado o Licitante deverá alcançar o **Índice de Liquidez Geral - ILG**, o **Índice de Solvência Geral – ISG** e o **Índice de Liquidez Corrente – ILC** igual ou maior do que 1,00 (um), apurados a partir dos dados expressos no Balanço Patrimonial e Demonstrações Contábeis.

4.2.1.1 Para atendimento acima, o licitante deverá apresentar o documento conforme fórmulas seguintes:

$$ILG = \frac{ATIVO CIRCULANTE (AC) + REALIZÁVEL A LONGO PRAZO (RLP)}{PASSIVO CIRCULANTE (PC) + PASSIVO NÃO CIRCULANTE (PNC)}$$

$$ISG = \frac{ATIVO TOTAL (AT)}{PASSIVO CIRCULANTE (PC) + PASSIVO NÃO CIRCULANTE (PNC)}$$

$$ILC = \frac{ATIVO CIRCULANTE (AC)}{PASSIVO CIRCULANTE (PC)}$$

4.2.1.2 As memórias de cálculo de cada índice devem ser anexadas pelo licitante à documentação relativa à qualificação econômico-financeira.

4.3 RESULTADO DO INDICE FOR MENOR DO QUE 1,00 (um):

4.3.1 Os licitantes que apresentarem resultado menor do que 1,00 (um) em qualquer dos índices referidos serão considerados habilitados se, conjuntamente com os documentos de habilitação, **comprovarem patrimônio líquido mínimo de 10% (dez por cento) ou prestarem garantia equivalente a 1% (um por cento)** do valor estimado para a contratação, considerado o período de doze meses.

4.4 Certidão Negativa de Falência, Recuperação Judicial e Extrajudicial expedida pelo distribuidor da sede da pessoa jurídica, observada a data de validade definida no instrumento.

4.4.1 No caso de silêncio do documento a respeito de sua validade, a certidão negativa de falência para fins de habilitação, deverá apresentar data de emissão de, no máximo, 90 (noventa) dias anteriores à data fixada para a sessão de abertura da licitação.

4.4.2 Caso a licitante se encontre em processo de recuperação judicial ou extrajudicial, deverá ser apresentada, por meio da documentação apropriada, a sentença homologatória do plano de recuperação judicial, além do cumprimento dos demais requisitos de habilitação constantes neste Edital.

4.5 Em referência do balanço patrimonial e demonstrações contábeis, considere-se as seguintes determinações:

4.5.1 No caso de sociedade anônima e de outras empresas obrigadas à publicação, deverá ser apresentada a cópia da publicação, na imprensa oficial, do Balanço e das Demonstrações Contábeis, além da ata de aprovação devidamente registrada na Junta Comercial.

4.5.2 Quando não houver a obrigatoriedade de publicação do Balanço e das Demonstrações Contábeis, deverão ser apresentadas cópias legíveis dessas peças, bem como dos termos de abertura e de encerramento do Livro Diário, registrado na Junta Comercial ou no órgão competente.

4.5.3 No caso de Livro Diário expedido através do Sistema Público de Escrituração Digital – SPED, deverá ser apresentado além do Balanço e das Demonstrações Contábeis, registrado no órgão competente, o termo de abertura e de encerramento do Livro Diário e o Recibo de Entrega de Escrituração Contábil Digital emitido pelo referido sistema.

4.5.4 Consideram-se “já exigíveis” as Demonstrações Contábeis e o Balanço Patrimonial referentes ao exercício social imediatamente antecedente ao ano da licitação, quando a data de apresentação dos documentos de habilitação ocorrer a partir de 01 de maio (art. 1.078, I, do Código Civil), mesmo no caso de licitantes obrigados ao SPED, devendo ser desconsiderado prazo superior para transmissão das peças contábeis digitais estabelecido por atos normativos que disciplinam o citado SPED (conforme entendimento do TCU, Acórdãos 1999/2014 e 119/2016, ambos do Plenário).

4.5.5 Empresa que, de acordo com a legislação, não tenha apurado as demonstrações contábeis referentes ao seu primeiro exercício social, deverá apresentar balanço de abertura, levantado na data de sua constituição, conforme os requisitos de legislação societária e comercial.

5. DA DECLARAÇÃO DE ATENDIMENTO AO INCISO XXXIII, ART. 7º, DA CF/88

5.1 Declaração de que inexistente, no quadro funcional da empresa, menor de dezoito anos desempenhando trabalho noturno, perigoso ou insalubre ou menor de dezesseis anos executando qualquer trabalho, salvo na condição de aprendiz, a partir dos quatorze anos (Lei 9.854/1999), conforme modelo constante no Anexo II-C do Edital.

6. DA COMPROVAÇÃO DA CONDIÇÃO DE MICROEMPRESAS OU EMPRESAS DE PEQUENO PORTE OU EQUIPARADAS

6.1 A comprovação da condição de microempresa, empresa de pequeno porte ou equiparada poderá ser apresentada **à época da contratação** e será feita na forma dos itens seguintes.

6.2 LICITANTES OPTANTES PELO SISTEMA SIMPLES NACIONAL DE TRIBUTAÇÃO, REGIDO PELA LEI COMPLEMENTAR 123/2006:

6.2.1 Comprovante de opção pelo Simples obtido no site do Ministério da Fazenda,
<http://www8.receita.fazenda.gov.br/SimplesNacional/Aplicacoes/ATBHE/Cons>

[ultaOptantes.app/ConsultarOpcao.aspx](http://www.sintegra.gov.br)) ou do site do SINTEGRA (<http://www.sintegra.gov.br>), desde que o comprovante de fato ateste a opção pelo Simples.

6.2.2 Declaração, firmada pelo representante legal da empresa, de não haver nenhum dos impedimentos previstos do §4º do art. 3º da LC 123/2006, conforme modelo constante no Anexo II-D do Edital.

6.2.2.1 O licitante é responsável pela declaração que trata o item 6.2.2, se sujeitando a ser declarado inidôneo para licitar e contratar com a Fundação, sem prejuízo das demais sanções, caso usufrua ou tente usufruir indevidamente dos benefícios previstos na legislação em vigor.

6.3 LICITANTES NÃO OPTANTES PELO SISTEMA SIMPLES DE TRIBUTAÇÃO:

6.3.1 Certidão de Enquadramento de microempresa, empresa de pequeno porte ou equiparada expedida pela Junta Comercial, nos termos do art. 8º da IN nº 103, de 30/04/2007, com data de emissão de, no máximo, 30 (trinta) dias anteriores à data fixada para a sessão de abertura da licitação.

6.3.2 Declaração, firmada pelo representante legal da empresa, de não haver nenhum dos impedimentos previstos nos incisos do §4º do art. 3º da LC 123/06, conforme modelo constante no Anexo II-D do Edital.

6.3.2.1 O licitante é responsável pela declaração que trata o item 6.3.2, se sujeitando a ser declarado inidôneo para licitar e contratar com a Fundação, sem prejuízo das demais sanções, caso usufrua ou tente usufruir indevidamente dos benefícios previstos na legislação em vigor.

6.4 Os documentos aos quais se refere este item poderão ser apresentados após a convocação para assinar o contrato, ainda que as microempresas, e pequenas empresas ou equiparadas não optantes pelo Sistema Simples Nacional de Tributação possuam habilitação parcial no CRC/ES.

6.5 O licitante que invocar a condição de microempresa ou empresa de pequeno porte e não apresentar os documentos comprobatórios respectivos ficará impedido de licitar e de contratar com o Estado do Espírito Santo, e será descredenciado do CRC/ES, pelo prazo de até cinco anos, sem prejuízo das multas fixadas neste edital e das demais cominações legais.

6.6 Em caso de empresário ou sociedade empresária submetida ao registro obrigatório na Junta Comercial, fica dispensada a apresentação da cópia do contrato social e suas alterações, desde que seja apresentada a Certidão Simplificada da Junta Comercial da qual conste o enquadramento como microempresa, empresa de pequeno porte ou equiparada, expedida em prazo não superior a 15 dias da data marcada para a abertura das propostas.

7. DA QUALIFICAÇÃO TÉCNICA

7.1 Apresentar documentação em conformidade com o Termo de Referência.

ANEXO IV DO EDITAL

MINUTA DE CONTRATO

CONTRATO Nº ____/2023
PREGÃO Nº ____/2023
PROCESSO Nº _____

TERMO DE CONTRATO QUE ENTRE SI
CELEBRAM A FUNDAÇÃO ESTADUAL DE
INOVAÇÃO EM SAÚDE - INOVA CAPIXABA E A
EMPRESA _____, PARA A
_____.

Pelo presente instrumento, a **FUNDAÇÃO ESTADUAL DE INOVAÇÃO EM SAÚDE – INOVA CAPIXABA**, adiante denominada **CONTRATANTE**, Fundação Pública com Personalidade Jurídica de Direito Privado, inscrita no CNPJ sob o nº 36.901.264/0001-63, com sede na Avenida Castelo Branco, nº 1.970, Bairro Olaria, Vila Velha/ES, CEP. 29.100-590, representada legalmente pelo seu **Diretor de Gente, Gestão, Finanças e Compras**, Sr. _____, CPF nº _____, RG nº _____, e **Diretor de** _____, Sr. _____, portador do RG nº _____ e CPF/MF sob o nº _____, e a **Empresa** _____, doravante denominada **CONTRATADA**, com sede _____, inscrita no CNPJ sob o nº _____, neste ato representada pelo _____, Sr. _____, _____, RG nº _____, CPF nº _____, ajustam o presente **Contrato de XXXXXXXXXXXXXXXX**, nos termos da Lei 8.666/1993, de acordo com os termos do processo acima mencionado, parte integrante deste instrumento independente de transcrição, juntamente com a Proposta apresentada pela CONTRATADA, ficando, porém, ressalvadas como não transcritas as condições nela estipuladas que contrariem as disposições deste CONTRATO, que se regerá pelas Cláusulas Seguintes.

1 - CLÁUSULA PRIMEIRA: DO OBJETO

1.1 - O presente Contrato tem por objeto _____ conforme discriminado no Anexo I do Edital.

1.2 - Integram este Contrato, como partes indissociáveis e independentemente de transcrição, os seguintes anexos:

- (a) o Edital e todos os seus Anexos;
- (b) a Proposta Comercial da Contratada.
- (c) o Questionário de Integridade (<https://forms.gle/cFTJ687GMSUceqHQ9>).

2 - CLÁUSULA SEGUNDA: DO REGIME DE EXECUÇÃO

2.1 - Fica estabelecido o regime de execução indireta, sob a modalidade empreitada por preço unitário, nos termos do art. 10, II, "b", da Lei 8.666/1993.

3 - CLÁUSULA TERCEIRA: DO PREÇO, DA REVISÃO E DO REAJUSTE

3.1 - Pelos serviços prestados, a Contratada receberá o valor unitário de R\$ _____ (_____), e nele deverão estar inclusos todas as espécies de tributos, diretos e indiretos, encargos sociais e quaisquer despesas inerentes à execução do objeto contratual.

3.2 - O valor acima é referente ao valor unitário, de forma que os pagamentos devidos dependerão dos quantitativos de serviços efetivamente prestados mensalmente.

3.3 - O valor máximo estimado deste contrato para cobrir as despesas referente ao serviço prestado, é de R\$ _____ (_____).

3.4 - Em caso de desequilíbrio da equação econômico-financeira, serão adotados os critérios de revisão ou reajustamento, conforme o caso, como forma de restabelecer as condições originalmente pactuadas.

3.5 - A revisão poderá ocorrer a qualquer tempo da vigência contratual, desde que a parte interessada comprove a ocorrência de fato imprevisível, superveniente à formalização da proposta, que importe, diretamente, em majoração ou minoração de seus encargos.

3.5.1 - Em caso de revisão, a alteração do preço ajustado, além de obedecer aos requisitos referidos no item anterior, deverá ocorrer de forma proporcional à modificação dos encargos, comprovada minuciosamente por meio de memória de cálculo a ser apresentada pela parte interessada.

3.5.2 - Dentre os fatos ensejadores da revisão, não se incluem aqueles eventos dotados de previsibilidade, cujo caráter possibilite à parte interessada a sua aferição ao tempo da formulação/aceitação da proposta, bem como aqueles decorrentes exclusivamente da variação inflacionária, uma vez que inseridos, estes últimos, na hipótese de reajustamento.

3.5.3 - Não será concedida a revisão quando:

- (a) ausente a elevação de encargos alegada pela parte interessada;
- (b) o evento imputado como causa de desequilíbrio houver ocorrido antes da formulação da proposta definitiva ou após a finalização da vigência do contrato;
- (c) ausente o nexo de causalidade entre o evento ocorrido e a majoração dos encargos atribuídos à parte interessada;
- (d) a parte interessada houver incorrido em culpa pela majoração de seus próprios encargos, incluindo-se, nesse âmbito, a previsibilidade da ocorrência do evento.

(e) houver alteração do regime jurídico-tributário da Contratada, ressalvada a hipótese de superveniente determinação legal.

3.5.4 - A revisão será efetuada por meio de aditamento contratual, precedida de análise pelo fiscal do contrato e pela Assessoria Jurídica da Fundação iNOVA Capixaba.

3.6 - O reajuste será adotado, obrigatoriamente, como forma de compensação dos efeitos das variações inflacionárias, desde que decorrido 12 (doze) meses, a contar do término da vigência da proposta comercial apresentada ou da data do último reajustamento, de acordo com a Lei nº 10.192, de 14 de fevereiro de 2001.

3.6.1 - O reajuste do preço contratado levará em consideração o Índice Nacional de Preços ao Consumidor - INPC, divulgado pelo Instituto Brasileiro de Geografia e Estatística - IBGE, ou outro índice que vier a substituí-lo.

3.6.2 - Compete à Contratada a iniciativa e o encargo do cálculo minucioso de cada reajuste a ser aprovado pelo Contratante, juntando-se a respectiva discriminação dos serviços e memorial de cálculo do reajuste, e demais documentos comprobatórios do reajuste pleiteado.

3.6.3 - O reajuste será efetuado por meio de simples apostilamento, nos termos do art. 65, § 8º, da Lei 8.666/1993.

3.7 - A criação, alteração ou extinção de quaisquer tributos, quando ocorridas após a data de apresentação da proposta definitiva e desde que acarretem comprovada repercussão no equilíbrio econômico-financeiro deste contrato, implicarão a revisão de preços para mais ou para menos, adotando-se como índice de correção a alíquota prevista na lei respectiva.

3.8 - As revisões e reajustes a que o contratado fizer jus, mas que não forem requeridas formalmente durante a vigência deste Contrato serão consideradas renunciadas com a assinatura da prorrogação contratual com base no art. 57, II, da Lei 8.666/1993, ou com o encerramento do Contrato.

3.9 - No caso de prorrogação deste Contrato sem expressa ressalva no respectivo Termo Aditivo do direito da Contratada ao recebimento da importância devida à título de reajuste ou revisão, em qualquer de suas hipóteses, relativa a período anterior a sua assinatura, caracterizará renúncia irretratável a esse direito.

4 - CLÁUSULA QUARTA: DAS CONDIÇÕES DE PAGAMENTO

4.1 - A Contratante pagará à Contratada pelo serviço efetivamente prestado no mês de referência, conforme medição, vedada a antecipação.

4.2 - A Contratada deverá apresentar a nota fiscal ao Contratante até 5º (quinto) dia útil subsequente a prestação de serviço, devidamente aceita pelo Contratante.

4.3 - O pagamento far-se-á por meio de uma única transferência bancária no mês e será realizado até 30 (trinta) dias após a apresentação da Nota Fiscal.

4.4 - Decorrido o prazo indicado no item anterior, incidirá multa financeira nos seguintes termos:

$$VM = VF \times \frac{12}{100} \times \frac{ND}{360}$$

Onde:

VM = Valor da Multa Financeira.

VF = Valor da Nota Fiscal referente ao mês em atraso.

ND = Número de dias em atraso.

4.5 - Incumbirão à Contratada a iniciativa e o encargo do cálculo minucioso da nota fiscal devida, a ser revisto e aprovado pela Contratante, juntando-se à respectiva discriminação dos serviços efetuados, o memorial de cálculo.

4.6 - Se houver alguma incorreção na Nota Fiscal, a mesma será devolvida à Contratada para correção, ficando estabelecido que o prazo para pagamento será contado a partir da data de apresentação na nova Nota Fiscal, sem qualquer ônus ou correção a ser paga pela Contratante.

4.7 - Sendo o caso, cabe à Contratada manter-se regular perante os órgãos de controle e registro de sua atividade, na forma da Portaria SAS nº 511/2000, sob pena de sobrestar, sem culpa da Contratante, a realização dos pagamentos.

4.8 - Na hipótese da indisponibilidade temporária do índice, a Contratada emitirá a nota fiscal considerando o índice de reajuste utilizado no mês anterior ao de referência, ficando a diferença para emissão “a posteriori”, quando da disponibilidade do índice definitivo, para acerto na nota fiscal seguinte, sem reajustes.

4.9 - Nos termos do Decreto Estadual nº 5460-R/2023 e da Instrução Normativa RFB nº 1.234/2012 ou a que vier a substituí-la, a Contratante deverá proceder a retenção do Imposto de Renda (IR) na Fonte ao efetuar qualquer pagamento à pessoa jurídica pelo fornecimento de bens ou prestação de serviços.

4.9.1 - A Contratada deverá emitir a(s) nota(s) fiscal(is), fatura(s) ou qualquer(qualsquer) outro(s) documento(s) de cobrança com o destaque do IR na Fonte.

4.9.2 - Excetuam-se se dessa obrigação as hipóteses elencadas no art. 4º da IN RFB nº 1.234/2012, devendo a Contratada apresentar, em conjunto com os demais documentos de cobrança, declaração do respectivo enquadramento, na forma dos anexos da referida Instrução Normativa.

5 - CLÁUSULA QUINTA: DO PRAZO DE VIGÊNCIA CONTRATUAL

5.1 - O prazo de vigência contratual terá início no dia subsequente ao da publicação do resumo do contrato no Diário Oficial e terá duração de 12 (doze) meses.

5.2 - A prorrogação poderá ser admitida nos termos do art. 57, II, da Lei 8.666/1993, por sucessivos períodos, limitada a 60 (sessenta) meses, desde que cumpridos os

requisitos materiais e formais do citado dispositivo legal, devendo ser precedida, ainda, de manifestação da Assessoria Jurídica da Fundação iNOVA Capixaba.

6 - CLÁUSULA SEXTA: DA DOTAÇÃO ORÇAMENTÁRIA

6.1 - Os recursos necessários ao pagamento das despesas inerentes a este Contrato correrão do orçamento da Fundação iNOVA Capixaba Filial Hospital Antônio Bezerra de Faria - HABF para o exercício de 2023.

7 - CLÁUSULA SÉTIMA: DAS RESPONSABILIDADES DAS PARTES

7.1 - Compete à Contratada:

a) Executar o serviço ajustado nos termos da Cláusula 1ª, por intermédio exclusivo de seus empregados;

b) Utilizar, na execução do serviço contratado, pessoal que atenda, dentre outros, aos seguintes requisitos:

(b.1) qualificação para o exercício das atividades que lhe forem confiadas;

(b.2) bons princípios de urbanidade;

(b.3) pertencer ao seu quadro de empregados;

c) Registrar as ocorrências havidas durante a execução do presente Contrato, de tudo dando ciência à Contratante, respondendo integralmente por sua omissão;

d) Manter, durante toda execução do contrato, todas as condições de habilitação e qualificação exigida na licitação.

e) Adotar todas as providências necessárias para regularização de seu regime tributário junto aos órgãos competentes.

f) Cumprir com as obrigações constantes do Anexo I - Termo de Referência.

7.2 - Compete à Contratante:

a) Efetuar o pagamento do preço previsto nos termos deste contrato;

b) Definir os locais em que serão executadas as tarefas ajustadas;

c) Designar colaborador / funcionário responsável pelo acompanhamento e fiscalização da execução dos serviços.

d) Cumprir com as obrigações constantes do Anexo I - Termo de Referência.

8 - CLÁUSULA OITAVA: DAS SANÇÕES ADMINISTRATIVAS

8.1 - O atraso injustificado na execução do contrato sujeitará o licitante contratado à aplicação de multa de mora, nas seguintes condições:

8.1.1 - Fixa-se a multa de mora em 0,3 % (três décimos por cento) por dia de atraso, a incidir sobre o valor total reajustado do contrato, ou sobre o saldo reajustado não atendido, caso o contrato encontre-se parcialmente executado;

8.1.2 - Os dias de atraso serão contabilizados em conformidade com o cronograma de execução do contrato;

8.1.3 - A aplicação da multa de mora não impede que a Fundação rescinda unilateralmente o contrato e aplique as outras sanções previstas no edital e na Lei 8.666/1993.

8.2 - A inexecução total ou parcial do contrato ensejará a aplicação das seguintes sanções ao licitante contratado:

(a) advertência;

(b) multa compensatória por perdas e danos, no montante de até 10% (dez por cento) sobre o saldo contratual reajustado não executado pelo particular;

(c) suspensão temporária de participação em licitação e impedimento de contratar com a Fundação iNova Capixaba, por prazo não superior a 02 (dois) anos, nos termos do art. 87, III, da Lei nº 8.666/93;

(d) impedimento para licitar e contratar com a Administração Pública pelo prazo de até 05 (cinco) anos, sem prejuízo das multas previstas em edital e no contrato e das demais cominações legais, especificamente nas hipóteses em que o licitante, convocado dentro do prazo de validade da sua proposta, não celebrar o contrato, deixar de entregar ou apresentar documentação falsa exigida para o certame, ensejar o retardamento da execução de seu objeto, não mantiver a proposta, falhar ou fraudar na execução do contrato, comportar-se de modo inidôneo ou cometer fraude fiscal, nos termos do art. 7º da Lei nº 10.520/2002 e o art. 28 do Decreto 2.458-R/2010;

(e) declaração de inidoneidade para licitar ou contratar com a Administração Pública, em toda a Federação, enquanto perdurarem os motivos determinantes da punição ou até que seja promovida a reabilitação perante a própria autoridade que aplicou a penalidade, que será concedida sempre que o contratado ressarcir a Administração pelos prejuízos resultantes e após decorrido o prazo da sanção aplicada com base na alínea “c”.

8.2.1 - As sanções previstas nas alíneas “a”, “c”; “d” e “e” deste item, não são cumulativas entre si, mas poderão ser aplicadas juntamente com a multa compensatória por perdas e danos (alínea “b”).

8.2.2 - Confirmada a aplicação de quaisquer das sanções administrativas previstas neste item, competirá ao órgão promotor do certame proceder com o registro da ocorrência no CRC/ES, e a SEGER, no SICAF, em campo apropriado. No caso da aplicação da sanção prevista na alínea “d”, deverá, ainda, ser solicitado o descredenciamento do licitante no SICAF e no CRC/ES.

8.3 - As sanções administrativas somente serão aplicadas mediante regular processo administrativo, assegurada a ampla defesa e o contraditório, observando-se as seguintes regras:

(a) Antes da aplicação de qualquer sanção administrativa, o órgão promotor do certame deverá notificar o licitante contratado, facultando-lhe a apresentação de defesa prévia;

(b) A notificação deverá ocorrer pessoalmente ou por correspondência com aviso de recebimento, indicando, no mínimo: a conduta do licitante contratado reputada como infratora, a motivação para aplicação da penalidade, a sanção que se pretende aplicar, o prazo e o local de entrega das razões de defesa;

(c) O prazo para apresentação de defesa prévia será de 05 (cinco) dias úteis a contar da intimação, exceto na hipótese de declaração de inidoneidade, em que o prazo será de 10 (dez) dias consecutivos, devendo, em ambos os casos, ser observada a regra do art. 110 da Lei 8.666/1993;

(d) O licitante contratado comunicará ao órgão promotor do certame as mudanças de endereço ocorridas no curso do processo licitatório e da vigência do contrato, considerando-se eficazes as notificações enviadas ao local anteriormente indicado, na ausência da comunicação;

(e) Ofertada a defesa prévia ou expirado o prazo sem que ocorra a sua apresentação, o órgão promotor do certame proferirá decisão fundamentada e adotará as medidas legais cabíveis, resguardado o direito de recurso do licitante que deverá ser exercido nos termos da Lei 8.666/1993;

(f) O recurso administrativo a que se refere a alínea anterior será submetido à análise da Assessoria Jurídica da Fundação iNova Capixaba.

8.4 - Os montantes relativos às multas moratória e compensatória aplicadas pela Fundação iNova Capixaba poderão ser cobrados judicialmente ou descontados dos valores devidos ao licitante contratado, relativos às parcelas efetivamente executadas do contrato;

8.5 - Nas hipóteses em que os fatos ensejadores da aplicação das multas acarretarem também a rescisão do contrato, os valores referentes às penalidades poderão ainda ser descontados da garantia prestada pela contratada;

8.6 - Em qualquer caso, se após o desconto dos valores relativos às multas restar valor residual em desfavor do licitante contratado, é obrigatória a cobrança judicial da diferença.

8.7 - Sem prejuízo da aplicação das sanções acima descritas, a prática de quaisquer atos lesivos à Fundação na licitação ou na execução do contrato, nos termos da Lei 12.846/2013, será objeto de imediata apuração observando-se o devido processo legal estabelecido no marco regulatório estadual anticorrupção.

9 - CLÁUSULA NONA: DA SUPERVENIENTE IRREGULARIDADE FISCAL OU TRABALHISTA

9.1 - Constatado que o CONTRATADO não se encontra em situação de regularidade fiscal ou trabalhista, o mesmo será notificado para no prazo de 10 (dez) dias úteis regularizar tal situação ou, no mesmo prazo, apresentar defesa, observando-se o procedimento de aplicação de sanções.

9.2 - Transcorrido esse prazo, ainda que não comprovada a regularidade e que não seja aceita a defesa apresentada, o pagamento será efetuado, sem prejuízo da tramitação do procedimento de aplicação de sanções.

9.3 - Em não sendo aceitas as justificativas apresentadas pelo CONTRATADO, será imposta multa de 2% (dois por cento) sobre o saldo contratual não executado.

9.4 - Depois de transcorridos 30 (trinta) dias úteis da notificação da multa, se a empresa não regularizar a pendência fiscal ou trabalhista, deverá a Fundação iNOVA Capixaba decidir sobre iniciar ou não procedimento de rescisão do contrato, podendo deixar de fazê-lo se reputar que a extinção antecipada do contrato ocasionará expressivos prejuízos ao interesse público.

10 - CLÁUSULA DÉCIMA: DA GARANTIA DE EXECUÇÃO CONTRATUAL

10.1 - A CONTRATADA prestará garantia de execução contratual no valor de R\$ _____, na modalidade de _____, correspondente a 5% (cinco por cento) do valor total do contrato, no prazo máximo de 30 (trinta) dias úteis do início de sua vigência.

10.2 - Sem prejuízo das demais hipóteses previstas no contrato e na regulamentação vigente, a garantia poderá ser utilizada para o pagamento de:

10.2.1 - Prejuízos advindos do não cumprimento do objeto do contrato;

10.2.2 - Prejuízos causados à Entidade ou a terceiros decorrentes de culpa ou dolo durante a execução do contrato;

10.2.3 - Multas aplicadas pela Entidade à CONTRATADA;

10.2.4 - Obrigações trabalhistas e previdenciárias de qualquer natureza, não adimplidas, quando couber.

10.3 - A validade da garantia, qualquer que seja a modalidade escolhida, deverá abranger um período de mais 3 (três) meses após o término da vigência contratual.

10.4 - Se o valor da garantia for utilizado total ou parcialmente, a CONTRATADA obriga-se a fazer a respectiva reposição no prazo máximo de 10 (dez) dias úteis, contados da data em que for notificada.

10.5 - A inobservância do prazo fixado para apresentação ou renovação da garantia acarretará a aplicação de multa de 0,2% (dois décimos por cento) do valor do contrato por dia de atraso, até o máximo de 5% (cinco por cento), o qual poderá ser glosado de pagamentos devidos.

10.5.1 - O atraso superior a 25 (vinte e cinco) dias autoriza a Entidade a promover o bloqueio dos pagamentos devidos à CONTRATADA, até o limite de 5% (cinco por cento) do valor do contrato, a título de garantia.

10.5.2 - A CONTRATADA, a qualquer tempo, poderá substituir o bloqueio efetuado com base nesta cláusula por quaisquer das modalidades de garantia previstas em lei, sem prejuízo da manutenção da multa aplicada.

10.6 - Será considerada extinta e liberada a garantia:

10.6.1 - Com a devolução da apólice, carta fiança ou autorização para o levantamento de importâncias depositadas em dinheiro a título de garantia, acompanhada de declaração da CONTRATANTE de que a CONTRATADA cumpriu todas as obrigações contratuais;

10.6.2 - No prazo de 03 (três) meses após o término da vigência do contrato, caso a Entidade não comunique a ocorrência de sinistros, quando o prazo será ampliado, nos termos da comunicação.

11 - CLÁUSULA DÉCIMA PRIMEIRA: DOS ADITAMENTOS

11.1 - O presente contrato poderá ser aditado, estritamente, nos termos previstos na Lei 8.666/1993, após manifestação formal da Assessoria Jurídica da Fundação iNova Capixaba.

12 - CLÁUSULA DÉCIMA SEGUNDA: DA RESCISÃO

12.1 - A rescisão do Contrato poderá ocorrer nas hipóteses e condições previstas nos arts. 78 e 79 da Lei 8.666/1993, com aplicação do art. 80 da mesma Lei, se for o caso.

12.2 - Caso haja a descontinuidade da especialidade/serviço contratado na unidade hospitalar, a Fundação se reserva no direito de encerrar o contrato sem que incida qualquer tipo de penalidade para esta, devendo seguir as regras instituídas em contrato.

13 - CLÁUSULA DÉCIMA TERCEIRA: DOS RECURSOS

13.1 - Os recursos, representação e pedido de reconsideração, somente serão acolhidos nos termos do art. 109 da Lei 8.666/1993.

14 - CLÁUSULA DÉCIMA QUARTA: DO ACOMPANHAMENTO E FISCALIZAÇÃO

14.1 - A Fundação iNOVA Capixaba designará formalmente o colaborador responsável pelo acompanhamento e fiscalização da execução do contrato, competindo-lhe atestar a realização do serviço contratado, observando as disposições deste Contrato, sem o que não será permitido qualquer pagamento.

15 - CLÁUSULA DÉCIMA QUINTA: DO REPRESENTANTE DA CONTRATADA

15.1 - Representará a Contratada na execução do ajuste, como preposto, _____(nome completo, nacionalidade, profissão e estado civil do representante da empresa).

16 - CLÁUSULA DÉCIMA SEXTA: DA POLÍTICA DE INTEGRIDADE E ANTICORRUPÇÃO

16.1 A CONTRATADA compromete-se a preencher “Questionário de Integridade” elaborado pela CONTRATANTE, em que atestará sua idoneidade, bem como se tem instrumentos internos que respeitam os ditames da legislação anticorrupção, conforme disponibilizado no sítio da fundação, acesso pelo link: <https://inovacapixaba.es.gov.br/Media/InovaCapixaba/Governan%C3%A7a%20Corporativa/Pol%C3%ADtica%20de%20Integridade%20iNOVA%20Capixaba.pdf>.

16.2 A CONTRATADA concorda que será responsável perante a CONTRATANTE por qualquer violação à legislação anticorrupção aplicável que venha a ser cometida por seus sócios, administradores, diretores, gerentes ou empregados com relação a atividades direta ou indiretamente relacionadas à CONTRATANTE.

16.3 A CONTRATADA se obriga, sob as penas previstas no CONTRATO e na legislação aplicável, a observar e cumprir rigorosamente todas as leis cabíveis, incluindo, mas não se limitando à legislação brasileira anticorrupção, a legislação brasileira contra a lavagem de dinheiro, assim como as normas e exigências constantes das políticas internas da CONTRATANTE.

16.4 A CONTRATADA declara e garante que não está envolvida ou irá se envolver, direta ou indiretamente, por meio de seus representantes, administradores, diretores, conselheiros, sócios ou acionistas, assessores, consultores, partes relacionadas, durante o cumprimento das obrigações previstas no Contrato, em qualquer atividade ou prática que constitua uma infração aos termos das leis anticorrupção.

16.5 A CONTRATADA declara e garante que não se encontra, assim como seus representantes, administradores, diretores, conselheiros, sócios ou acionistas, assessores, consultores, direta ou indiretamente (i) sob investigação em virtude de denúncias de suborno e/ou corrupção; (ii) no curso de um processo judicial e/ou administrativo ou foi condenada ou indiciada sob a acusação de corrupção ou suborno; (iii) suspeita de práticas de terrorismo e/ou lavagem de dinheiro por qualquer entidade governamental; e (iv) sujeita à restrições ou sanções econômicas e de negócios por qualquer entidade governamental.

16.6 A CONTRATADA declara que, direta ou indiretamente, não ofereceu, prometeu, pagou ou autorizou o pagamento em dinheiro, deu ou concordou em dar presentes ou qualquer objeto de valor e, durante a vigência do Contrato, não irá ofertar, prometer, pagar ou autorizar o pagamento em dinheiro, dar ou concordar em dar presentes ou qualquer objeto de valor a qualquer pessoa ou entidade, pública ou privada, com o objetivo de beneficiar ilicitamente a CONTRATANTE e/ou seus negócios.

16.7 A CONTRATADA declara que, direta ou indiretamente, não irá receber, transferir, manter, usar ou esconder recursos que decorram de qualquer atividade ilícita, bem como não irá contratar como empregado ou de alguma forma manter relacionamento profissional com pessoas físicas ou jurídicas envolvidas em atividades criminosas, em especial pessoas investigadas pelos delitos previstos nas leis anticorrupção, de lavagem de dinheiro, tráfico de drogas e terrorismo.

16.8 A CONTRATADA se obriga a notificar prontamente, por escrito, à CONTRATANTE a respeito de qualquer suspeita ou violação do disposto nas leis anticorrupção e/ou do disposto nesta CLÁUSULA, e ainda de participação em práticas de suborno ou corrupção, assim como o descumprimento de quaisquer declarações previstas no edital e/ou no contrato.

16.9 O não cumprimento pela CONTRATADA das leis anticorrupção e/ou do disposto nesta CLÁUSULA será considerado uma infração grave ao CONTRATO e conferirá à CONTRATANTE o direito de, agindo de boa-fé, declarar rescindido imediatamente o CONTRATO, sem qualquer ônus ou penalidade, sendo a CONTRATADA responsável por eventuais perdas e danos.

16.10 A CONTRATA declara que tem pleno conhecimento do teor do Código de Ética, Conduta e Integridade da Fundação Estadual de Inovação em Saúde – iNOVA Capixaba, nos termos do disposto na Resolução CC/iNOVA nº 005/2021, conforme disponibilizado no sítio da fundação, acesso pelo link: <https://inovacapixaba.es.gov.br/Media/InovaCapixaba/Governan%C3%A7a%20Corporativa/C%C3%B3digo%20de%20%C3%89tica,%20Conduta%20e%20Integridade%20iNOVA%20Capixaba-.pdf>.

17 - CLÁUSULA DÉCIMA SÉTIMA: DO DIREITO DE IMAGEM E TRATAMENTO DE DADOS PESSOAL

17.1. Fica autorizado o uso da imagem dos prestadores de serviços que executam o objeto deste contrato, pela iNOVA Capixaba e suas unidades, em virtude das atividades inerentes ao contrato, para serem veiculadas aos públicos interno e geral, respeitando-se sempre a moral e a honra dos mesmos.

17.2. A autorização referida no item anterior, é concedida a título gratuito, abrangendo o uso da imagem, áudio e qualquer outra mídia que tenha sido produzida na execução deste contrato em todo território nacional e no exterior.

17.3. Autoriza-se a utilização dos dados pessoais dos prestadores de serviços para que seja tratada pela iNOVA Capixaba, ou por empresa por ela contratada, nos termos da Lei nº 13.709/2018 (LGPD – Lei Geral de Proteção de Dados), conforme as finalidades descritas neste contrato, nos termos do artigo 7º, incisos I e V, da referida norma, sem a necessidade de qualquer outra autorização e/ou aviso prévios.

17.4. A autorização do uso de imagem e de dados pessoais relativa a este contrato terá validade de 5 (cinco) anos datados da relação contratual entre as partes.

18 - CLÁUSULA DÉCIMA OITAVA: DO FORO

18.1 - Fica eleito o foro de Vila Velha, Município do Estado do Espírito Santo, para dirimir qualquer dúvida ou contestação oriunda direta ou indiretamente deste instrumento, renunciando-se expressamente a qualquer outro, por mais privilegiado que seja.

18.2 - E, por estarem justos e contratados, assinam o presente em três vias de igual teor e forma, para igual distribuição, para que produza seus efeitos legais.

Vila Velha, ____ de _____ de _____.

**Diretor de Gente, Gestão, Finanças e Compras / iNOVA Capixaba
CONTRATANTE**

**Diretor de Operações, Logística, Tecnologia da Informação e Comunicação,
Infraestrutura e Manutenção / iNOVA Capixaba
CONTRATANTE**

**Empresa _____
CONTRATADA**